

NOVA TELECOMMUNICATIONS & MEDIA ΜΟΝΟΠΡΟΣΩΠΗ Α.Ε.
(προηγουμένως WIND ΕΛΛΑΣ ΤΗΛΕΠΙΚΟΙΝΩΝΙΕΣ ΜΟΝΟΠΡΟΣΩΠΗ Α.Ε.Β.Ε.)

Χρηματοοικονομικές Καταστάσεις

για τη χρήση που έληξε 31 Δεκεμβρίου 2023

(Σύμφωνα με τα Δ.Π.Χ.Α. όπως έχουν υιοθετηθεί από την Ευρωπαϊκή Ένωση)

NOVA TELECOMMUNICATIONS & MEDIA ΜΟΝΟΠΡΟΣΩΠΗ Α.Ε.
(προηγουμένως WIND ΕΛΛΑΣ ΤΗΛΕΠΙΚΟΙΝΩΝΙΕΣ ΜΟΝΟΠΡΟΣΩΠΗ Α.Ε.Β.Ε.)

ΠΕΡΙΕΧΟΜΕΝΑ ΤΩΝ ΧΡΗΜΑΤΟΟΙΚΟΝΟΜΙΚΩΝ ΚΑΤΑΣΤΑΣΕΩΝ

Περιεχόμενα

ΕΚΘΕΣΗ ΔΙΑΧΕΙΡΙΣΗΣ ΤΟΥ ΔΙΟΙΚΗΤΙΚΟΥ ΣΥΜΒΟΥΛΙΟΥ.....	5
ΚΑΤΑΣΤΑΣΗ ΧΡΗΜΑΤΟΟΙΚΟΝΟΜΙΚΗΣ ΘΕΣΗΣ.....	17
ΚΑΤΑΣΤΑΣΗ ΑΠΟΤΕΛΕΣΜΑΤΩΝ ΚΑΙ ΛΟΙΠΩΝ ΣΥΝΟΛΙΚΩΝ ΕΙΣΟΔΗΜΑΤΩΝ	18
ΚΑΤΑΣΤΑΣΗ ΜΕΤΑΒΟΛΩΝ ΤΩΝ ΙΔΙΩΝ ΚΕΦΑΛΑΙΩΝ	19
ΚΑΤΑΣΤΑΣΗ ΤΑΜΕΙΑΚΩΝ ΡΟΩΝ.....	20
ΣΗΜΕΙΩΣΕΙΣ ΕΠΙ ΤΩΝ ΧΡΗΜΑΤΟΟΙΚΟΝΟΜΙΚΩΝ ΚΑΤΑΣΤΑΣΕΩΝ	21
1. ΠΛΗΡΟΦΟΡΙΕΣ ΓΙΑ ΤΗΝ ΕΤΑΙΡΕΙΑ.....	21
2. ΒΑΣΗ ΣΥΝΤΑΞΗΣ ΚΑΙ ΕΠΙΜΕΤΡΗΣΗΣ ΤΩΝ ΧΡΗΜΑΤΟΟΙΚΟΝΟΜΙΚΩΝ ΚΑΤΑΣΤΑΣΕΩΝ	22
3. ΛΕΙΤΟΥΡΓΙΚΟ ΝΟΜΙΣΜΑ ΚΑΙ ΝΟΜΙΣΜΑ ΠΑΡΟΥΣΙΑΣΗΣ.....	22
4. ΕΚΤΙΜΗΣΕΙΣ ΚΑΙ ΠΑΡΑΔΟΧΕΣ.....	22
5. ΟΥΣΙΩΔΕΙΣ ΛΟΓΙΣΤΙΚΕΣ ΠΟΛΙΤΙΚΕΣ	23
6. ΜΕΡΙΚΗ ΑΠΟΣΧΙΣΗ ΕΠΙΧΕΙΡΗΣΙΑΚΟΥ ΤΟΜΕΑ (UNITED FIBER)	38
7. ΚΥΚΛΟΣ ΕΡΓΑΣΙΩΝ	39
8. ΛΟΙΠΑ ΕΣΟΔΑ	40
9. ΚΟΣΤΟΣ ΑΓΟΡΩΝ, ΥΠΗΡΕΣΙΩΝ ΚΑΙ ΛΟΙΠΩΝ ΕΞΟΔΩΝ	40
10. ΜΙΣΘΟΔΟΣΙΑ ΚΑΙ ΠΑΡΟΧΕΣ ΣΕ ΕΡΓΑΖΟΜΕΝΟΥΣ	40
11. ΦΟΡΟΙ ΕΙΣΟΔΗΜΑΤΟΣ	41
12. ΕΝΣΩΜΑΤΑ ΠΕΡΙΟΥΣΙΑΚΑ ΣΤΟΙΧΕΙΑ.....	42
13. ΑΥΛΑ ΠΕΡΙΟΥΣΙΑΚΑ ΣΤΟΙΧΕΙΑ ΚΑΙ ΥΠΕΡΑΞΙΑ	44
14. ΛΟΙΠΑ ΠΕΡΙΟΥΣΙΑΚΑ ΣΤΟΙΧΕΙΑ	46
15. ΑΝΑΒΑΛΛΟΜΕΝΕΣ ΦΟΡΟΛΟΓΙΚΕΣ ΑΠΑΙΤΗΣΕΙΣ ΚΑΙ ΥΠΟΧΡΕΩΣΕΙΣ	46
16. ΑΠΟΘΕΜΑΤΑ	47
17. ΕΜΠΟΡΙΚΕΣ ΑΠΑΙΤΗΣΕΙΣ	47
18. ΛΟΙΠΕΣ ΑΠΑΙΤΗΣΕΙΣ	48
19. ΙΔΙΑ ΚΕΦΑΛΑΙΑ	48
20. ΧΡΗΜΑΤΟΟΙΚΟΝΟΜΙΚΕΣ ΥΠΟΧΡΕΩΣΕΙΣ	50
21. ΠΑΡΟΧΕΣ ΣΕ ΕΡΓΑΖΟΜΕΝΟΥΣ ΜΕΤΑ ΤΗΝ ΕΞΟΔΟ ΑΠΟ ΤΗΝ ΥΠΗΡΕΣΙΑ	53
22. ΠΡΟΒΛΕΨΕΙΣ.....	54
23. ΛΟΙΠΕΣ ΜΑΚΡΟΠΡΟΘΕΣΜΕΣ ΥΠΟΧΡΕΩΣΕΙΣ.....	55
24. ΥΠΟΧΡΕΩΣΕΙΣ ΣΕ ΠΡΟΜΗΘΕΥΤΕΣ.....	55
25. ΛΟΙΠΕΣ ΥΠΟΧΡΕΩΣΕΙΣ.....	55
26. ΠΡΟΓΡΑΜΜΑ ΠΑΡΟΧΩΝ ΔΙΚΑΙΩΜΑΤΩΝ ΠΡΟΑΙΡΕΣΗΣ ΕΠΙ ΜΕΤΟΧΩΝ	56
27. ΣΥΝΑΛΛΑΓΕΣ ΜΕ ΣΥΝΔΕΔΕΜΕΝΑ ΜΕΡΗ	56
28. ΔΕΣΜΕΥΣΕΙΣ ΚΑΙ ΕΝΔΕΧΟΜΕΝΕΣ ΥΠΟΧΡΕΩΣΕΙΣ	58
29. ΠΕΡΙΟΥΣΙΑΚΑ ΣΤΟΙΧΕΙΑ ΜΕ ΔΙΚΑΙΩΜΑΤΑ ΧΡΗΣΗΣ ΚΑΙ ΥΠΟΧΡΕΩΣΕΙΣ ΜΙΣΘΩΣΗΣ	60
30. ΑΝΑΤΑΞΙΝΟΜΗΣΕΙΣ ΚΟΝΔΥΛΙΩΝ.....	62
31. ΔΙΑΧΕΙΡΙΣΗ ΧΡΗΜΑΤΟΟΙΚΟΝΟΜΙΚΟΥ ΚΙΝΔΥΝΟΥ ΚΑΙ ΧΡΗΜΑΤΟΟΙΚΟΝΟΜΙΚΑ ΜΕΣΑ	62
32. ΑΠΟ ΚΟΙΝΟΥ ΣΥΜΦΩΝΙΕΣ	67

33.	ΕΠΕΝΔΥΣΕΙΣ ΣΕ ΣΥΓΓΕΝΕΙΣ ΕΠΙΧΕΙΡΗΣΕΙΣ	68
34.	ΣΥΜΜΕΤΟΧΕΣ ΣΕ ΘΥΓΑΤΡΙΚΕΣ ΕΤΑΙΡΕΙΕΣ	68
35.	ΜΕΤΑΓΕΝΕΣΤΕΡΑ ΓΕΓΟΝΟΤΑ	69
	ΕΚΘΕΣΗ ΑΝΕΞΑΡΤΗΤΟΥ ΟΡΚΩΤΟΥ ΕΛΕΓΚΤΗ ΛΟΓΙΣΤΗ	70

Έκθεση Διαχείρισης του Διοικητικού Συμβουλίου

Κ.κ. Μέτοχοι,

Το έτος που έληξε στις 31 Δεκεμβρίου 2023 ήταν το εικοστό δεύτερο έτος των δραστηριοτήτων της NOVA TELECOMMUNICATIONS & MEDIA Μονοπρόσωπη Α.Ε. (πρώην WIND ΕΛΛΑΣ ΤΗΛΕΠΙΚΟΙΝΩΝΙΕΣ ΜΟΝΟΠΡΟΣΩΠΗ Α.Ε.Β.Ε.) και εφεξής αποκαλούμενης «Εταιρεία» ή «NOVA».

Θέτουμε στην κρίση σας, σύμφωνα με το Νόμο και το Καταστατικό, την κατάσταση χρηματοοικονομικής θέσης της Εταιρείας, για την χρήση που έληξε την 31 Δεκεμβρίου 2023 και αφορά την χρήση από 01.01.2023 μέχρι 31.12.2023, την κατάσταση αποτελεσμάτων και λοιπών συνολικών εισοδημάτων των εργασιών όπως αυτά εμφανίζονται στις Χρηματοοικονομικές Καταστάσεις, την κατάσταση μεταβολών ιδίων κεφαλαίων και την κατάσταση ταμειακών ροών για τη χρήση που έληξε την 31 Δεκεμβρίου 2023.

ΠΕΡΙΒΑΛΛΟΝ ΑΓΟΡΑΣ

Το 2023 η ελληνική οικονομία συνέχισε να αναπτύσσεται με ικανοποιητικό αν και επιβραδυνόμενο ρυθμό, αλλά σημαντικά υψηλότερο από τον αντίστοιχο της ζώνης του ευρώ. Το πραγματικό ΑΕΠ αυξήθηκε κατά 2%, χάρη κυρίως στην ιδιωτική κατανάλωση, στις εξαγωγές και στις επενδύσεις. Ο γενικός πληθωρισμός σημείωσε σημαντική επιβράδυνση (3,5%), πρωτίστως λόγω της υποχώρησης των τιμών των ενεργειακών αγαθών. Συγκεκριμένα, ο Εναρμονισμένος Δείκτης Τιμών Καταναλωτή (ΕνΔΤΚ) υποχώρησε στο 4,2% το 2023 από 9,3% το 2022, χαμηλότερα από τον αντίστοιχο μέσο όρο της ευρωζώνης. Η αγορά εργασίας κατέγραψε θετικές επιδόσεις, με το ποσοστό ανεργίας να μειώνεται περαιτέρω, αν και με πιο ήπιο ρυθμό. Το ποσοστό ανεργίας μειώθηκε σε 11,1% από 12,4% το 2022, ενώ σημαντική υποχώρηση κατέγραψε το ποσοστό μακροχρόνιας ανεργίας.

Παρά το δυσμενές διεθνές περιβάλλον, η ελληνική οικονομία βρίσκεται σε θετική τροχιά και προβλέπεται ότι θα συνεχίσει να αναπτύσσεται με ταχύτερο ρυθμό σε σχέση με την ευρωζώνη, ενώ ο πληθωρισμός αναμένεται να αποκλιμακωθεί περαιτέρω.

Ο κύκλος εργασιών στην αγορά Τηλεπικοινωνιών σημείωσε άνοδο 1,5% σε σχέση με το 2022. Στην αγορά κινητής, οι συνολικές γραμμές τον Δεκέμβριο του 2023 σημείωσαν κάμψη 0,9% κυρίως λόγω της μείωσης πελατών καρτοκινητής έναντι των πελατών συμβολαίου, φτάνοντας στις 14,6εκ γραμμές. Όσον αφορά την αγορά της σταθερής, οι συνολικές γραμμές της αγοράς μειώθηκαν κατά 2,4% το 2023, φτάνοντας τις 4,8 εκατ. έως το τέλος του έτους. Ωστόσο, σύμφωνα με επίσημα στοιχεία της ΕΕΤΤ, οι ευρυζωνικές γραμμές της αγοράς σημείωσαν αύξηση 0,6% κατά τη διάρκεια του 2023, φτάνοντας τις 4,5 εκατ. Αναφορικά με τις γραμμές FTTH, το μερίδιό τους επί του συνόλου των ευρυζωνικών γραμμών αυξήθηκε σημαντικά στο 8,2%, έναντι 4,6% στα τέλη του 2022.

Τέλος, οι συνολικοί πελάτες στην αγορά συνδρομητικής τηλεόρασης αυξήθηκαν περαιτέρω κατά 8,8% σε ετήσια βάση, φτάνοντας τους 1,3 εκατομμύρια.

ΜΑΚΡΟΟΙΚΟΝΟΜΙΚΟ ΠΕΡΙΒΑΛΛΟΝ

Η Εταιρεία αντιμετωπίζει τις έμμεσες συνέπειες των γεωπολιτικών γεγονότων στην Ουκρανία που περιλαμβάνουν αυξήσεις ενέργειας, πληθωρισμό, καύσιμα και διαταραχές της εφοδιαστικής αλυσίδας. Η Εταιρεία δεν έχει μητρικές ή συνδεδεμένες εταιρείες με έδρα τη Ρωσία ή την Ουκρανία, ούτε συναλλαγές με συνδεδεμένα μέρη από αυτές τις χώρες. Επίσης, δεν έχει σημαντικούς πελάτες ή προμηθευτές ή συνεργάτες από τη Ρωσία ή την Ουκρανία, ούτε διατηρεί λογαριασμούς σε ρωσικές τράπεζες.

Τα πρόσφατα γεγονότα και στρατιωτικές ενέργειες στη Μέση Ανατολή θα μπορούσαν να επηρεάσουν την παγκόσμια και κατ' επέκταση την Ελληνική οικονομία. Παρόλα αυτά η Διοίκηση εκτιμά διαρκώς τις επιμέρους παραμέτρους και τις πιθανές επιπτώσεις προκειμένου να διασφαλίσει ότι λαμβάνονται έγκαιρα όλα τα αναγκαία και δυνατά μέτρα και ενέργειες για την ελαχιστοποίηση τυχόν επιπτώσεων στις δραστηριότητες της εταιρείας.

Η Εταιρεία παρακολουθεί στενά και σε συνεχή βάση τις εξελίξεις στο διεθνές και εγχώριο περιβάλλον και προσαρμόζει εγκαίρως την επιχειρηματική στρατηγική και τις πολιτικές διαχείρισης κινδύνου προκειμένου να ελαχιστοποιεί την επίπτωσή των μακροοικονομικών συνθηκών στις λειτουργίες της.

ΟΙΚΟΝΟΜΙΚΑ ΑΠΟΤΕΛΕΣΜΑΤΑ ΚΑΙ ΑΠΟΔΟΣΗ ΓΙΑ ΤΟ ΕΤΟΣ

Στις 12 Ιανουαρίου 2022 η Εταιρεία εξαγοράστηκε από τον Όμιλο United, μέσω της Newco United Group Hellas S.a.r.l., μετά τη σχετική έγκριση της συναλλαγής από την Ευρωπαϊκή Επιτροπή στις 22 Δεκεμβρίου 2021. Μετά την εξαγορά, ο Όμιλος United προχώρησε στην ενοποίηση/συγχώνευση των δραστηριοτήτων της Εταιρείας και του Ομίλου Nova Media Greece (δηλαδή τις Nova Τηλεπικοινωνίες Μ.Α.Ε., Nova Broadcasting Μ.Α.Ε. και Netmed Διαχειριστικές και συμβουλευτικές υπηρεσίες Μ.Α.Ε.). Στις 2 Ιανουαρίου 2023, η Εταιρεία προχώρησε στην απορρόφηση των προαναφερθέντων εταιρειών σύμφωνα με την ισχύουσα ελληνική νομοθεσία και κανονισμούς.

Σε συνέχεια της συγχώνευσης των δραστηριοτήτων της Εταιρείας και του Ομίλου Nova Media Greece που έλαβε χώρα την 2 Ιανουαρίου 2023, οι χρηματοοικονομικές καταστάσεις της Εταιρείας την 31 Δεκεμβρίου 2022 έχουν αναπροσαρμοστεί προκειμένου να συνάδουν με την παρουσίαση του τρέχοντος έτους.

Σύνοψη των εξαγορών/συγχωνεύσεων

- **Εξαγορές του Ομίλου Nova Media Greece και της Εταιρείας από την United Group**

Στις 15 Νοεμβρίου 2020, ο Όμιλος United απέκτησε το πλειοψηφικό μερίδιο μετοχών της Nova Τηλεπικοινωνίες Μ.Α.Ε. συμπεριλαμβανομένων των θυγατρικών της, δηλαδή των Nova Broadcasting Μ.Α.Ε. και NetMed Μ.Α.Ε. («Όμιλος Nova Media Greece») και αυτή η ημερομηνία θεωρείται ως ημερομηνία ελέγχου.

Σταδιακά (“Step up Acquisition”) και μέχρι τις 29 Απριλίου 2021, ο Όμιλος United απέκτησε το υπόλοιπο μερίδιο μετοχών του Ομίλου Nova Media Greece μετά από υποχρεωτική δημοπρασία και άσκηση του δικαιώματος εξαγοράς για το υπόλοιπο των μετοχών που δεν έλεγχε (“squeeze-out procedure”).

Στις 12 Ιανουαρίου 2022, ο Όμιλος United απέκτησε το 100% του μετοχικού κεφαλαίου της Εταιρείας.

- **Εξαγορά και συγχώνευση του Ομίλου Nova Media Greece από την Εταιρεία**

Η Εταιρεία απέκτησε όλες τις μετοχές της Nova Broadcasting Μ.Α.Ε. στις 7 Νοεμβρίου 2022, της NOVA Τηλεπικοινωνίες Μ.Α.Ε. στις 8 Νοεμβρίου 2022 και της NetMed Μ.Α.Ε. στις 15 Νοεμβρίου 2022.

Στις 2 Ιανουαρίου 2023, η Εταιρεία προχώρησε στην απορρόφηση («Συγχώνευση») των προαναφερόμενων οντοτήτων που αποτελούσαν τον Όμιλο Nova Media Greece σύμφωνα με την ισχύουσα ελληνική νομοθεσία και κανονισμούς.

Η Διοίκηση έχει εκτιμήσει ότι σύμφωνα με τις αρχές της λογιστικής κοινού ελέγχου (“common control transactions”), τα αποτελέσματα των εργασιών για το έτος που έληξε στις 31 Δεκεμβρίου 2022 κάθε προαναφερόμενης οντότητας που αποκτήθηκε και στη συνέχεια απορροφήθηκε θα πρέπει να ενσωματωθούν στα ιστορικά χρηματοοικονομικά στοιχεία και πληροφορίες της Εταιρείας για το έτος που έληξε στις 31 Δεκεμβρίου 2022.

Ο Όμιλος United διεξήγαγε ανάλυση αποτίμησης σε σχέση με την κατανομή τιμής αγοράς (“Purchase Price Allocation – PPA”) για την μετέπειτα απόκτηση του Ομίλου Nova Media Greece από την Εταιρεία. Τα αποτελέσματα αυτής της ανάλυσης αποτίμησης έχουν χρησιμοποιηθεί για τους σκοπούς της κατάρτισης του συνδυασμένου ισολογισμού, προκειμένου να αντικατοπτρίζονται οι αξίες κατά την ημερομηνία συγχώνευσης.

Τα αναγνωρίσιμα περιουσιακά στοιχεία που αποκτήθηκαν (και που συμπεριλαμβάνουν την αναγνώριση της εμπορικής επωνυμίας “Nova”, της πελατειακής της βάσης, καθώς και την προσαρμογή στην εύλογη αξία των κτιρίων και του τεχνικού εξοπλισμού) και οι υποχρεώσεις που αναλήφθηκαν από τις μετέπειτα συγχωνευμένες οντότητες έχουν αναγνωριστεί στην εύλογη αξία τους κατά την ημερομηνία ελέγχου (15 Νοεμβρίου 2020) της τελικής μητρικής Ομίλου United. Η υπέρβαση του τιμήματος αγοράς σε σχέση με την εύλογη αξία των αναγνωρίσιμων καθαρών περιουσιακών στοιχείων που αποκτήθηκαν αναγνωρίστηκε ως υπεραξία με το ποσό των 26 εκατ. ευρώ.

Όπως σημειώθηκε παραπάνω, η Διοίκηση έχει εφαρμόσει τις αρχές της λογιστικής κοινού ελέγχου και ως εκ τούτου έχει καταλήξει στο συμπέρασμα ότι, για τους σκοπούς της χρηματοοικονομικής πληροφόρησης, η υπεραξία που αρχικά αναγνωρίστηκε από τον Όμιλο United, μετακυλίστηκε και αναγνωρίστηκε από την Εταιρεία.

Με βάση τα παραπάνω, τα οικονομικά αποτελέσματα της NOVA για το έτος που έληξε στις 31 Δεκεμβρίου 2023 μπορούν να επισημανθούν ως εξής:

Τα συνολικά έσοδα αυξήθηκαν κατά 1,4% σε σύγκριση με το 2022, από 807,9 εκατ. ευρώ σε 819,3 εκατ. ευρώ το 2023, και συνίστανται κυρίως σε έσοδα από υπηρεσίες κινητής τηλεφωνίας που αντιπροσωπεύουν το 41,2% των συνολικών εσόδων, έσοδα σταθερής και ίντερνετ που αντιπροσωπεύουν το 32,9% των συνολικών εσόδων, έσοδα τηλεόρασης που αντιπροσωπεύουν το 8,8% των συνολικών εσόδων, λοιπά έσοδα τηλεπικοινωνιακών υπηρεσιών που αντιπροσωπεύουν το 6,0% των συνολικών εσόδων, έσοδα από πωλήσεις εξοπλισμού τεχνολογίας, πληροφορικής και τηλεπικοινωνίας που αντιπροσωπεύουν το 4,9% των συνολικών εσόδων, έσοδα από διαφημίσεις και αναμεταδόσεις που αντιπροσωπεύουν το 2,4% των συνολικών εσόδων και έσοδα από υπηρεσίες τεχνολογίας και πληροφορικής, και λοιπά έσοδα από επιχειρηματική δραστηριότητα που αντιπροσωπεύουν το 2,2%.

Η μεταβολή (αύξηση) του κύκλου εργασιών κατά 2,2% οφείλεται κυρίως στους ακόλουθους παράγοντες:

- Τα έσοδα από πωλήσεις εξοπλισμού τεχνολογίας, πληροφορικής και τηλεπικοινωνίας αυξήθηκαν κατά 14,5 εκατ. ευρώ ή κατά 57,4% στα 39,8 εκατ. ευρώ το 2023 από 25,3 εκατ. ευρώ το 2022, κυρίως λόγω της πώλησης προϊόντων στον τομέα έργων πληροφορικής (ICT), δραστηριότητα η οποία ξεκίνησε το 2021.
- Τα έσοδα από υπηρεσιών τεχνολογίας και πληροφορικής, και λοιπά έσοδα από επιχειρηματική δραστηριότητα αυξήθηκαν κατά 9.8 εκατ. ευρώ στα 18,0 εκατ. ευρώ το 2023 από 8,2 εκατ. ευρώ το 2022, κυρίως λόγω της παροχής υπηρεσιών στον τομέα έργων πληροφορικής (ICT), δραστηριότητα η οποία ξεκίνησε το 2021.

Το κόστος αγορών, υπηρεσιών και λοιπά έξοδα αυξήθηκαν κατά 1,6% σε σχέση με το 2022 από 462,2 εκατ. ευρώ σε 469,4 ευρώ το 2023, και συμπεριλαμβάνουν κυρίως έξοδα ενοικίων, εμπορικά έξοδα, έξοδα συντήρησης και κοινής ωφέλειας, καθώς και απομείωση απαιτήσεων και έξοδα διασύνδεσης, περιαγωγής και περιεχομένου υπηρεσιών προστιθέμενης αξίας. Η αύξηση συνδέεται με το κόστος πωληθέντων για την παροχή υπηρεσιών και προϊόντων στον τομέα έργων πληροφορικής (ICT), η οποία αντισταθμίζεται μερικώς από την πραγματοποίηση συνεργειών και αξιοποίησης εξοικονόμησης δαπανών μετά τη συγχώνευση.

Οι αποσβέσεις αυξήθηκαν κατά 17,7 εκατ. ευρώ ή κατά 6,3%, στα 299,9 εκατ. ευρώ το 2023 από 282,1 εκατ. ευρώ το 2022 κυρίως λόγω των αποσβέσεων από δικαιώματα αθλητικών γεγονότων και αποσβέσεων από κόστη απόκτησης συνδρομητών.

Τα χρηματοοικονομικά αποτελέσματα (ζημίες) μειώθηκαν κατά 46,8 εκατ. ευρώ, στα 65,2 εκατ. ευρώ το 2023 από 112 εκατ. ευρώ το 2022, κυρίως λόγω της ζημίας από απομείωση συμμετοχών στην πρώην θυγατρική Nova Broadcasting, μείωσης των χρηματοοικονομικών εξόδων κατά 8,5 εκατ. ευρώ και μείωση των χρηματοοικονομικών εσόδων κατά 54,9 εκατ. ευρώ σε σύγκριση με το 2022. Επιπλέον, στο 2022 καταγράφηκαν κέρδη από απόσχιση του κλάδου οπτικών ινών κατά 12 εκατ. ευρώ.

Ο φόρος ανήλθε σε έσοδο 26,5 εκατ. ευρώ στο 2023 σε σχέση με έξοδο φόρου εισοδήματος 6,9 εκατ. ευρώ το 2022 κυρίως λόγω αύξησης των αναβαλλόμενων φορολογικών απαιτήσεων.

Ως αποτέλεσμα των παραπάνω, η καθαρή ζημιά για το έτος 2023 ανήλθε σε 45,4 εκατ. ευρώ σε σύγκριση με ζημιά 125 εκατ. ευρώ για την προηγούμενη χρονιά 2022.

Στις 21 Σεπτεμβρίου 2023 πραγματοποιήθηκε αύξηση του μετοχικού κεφαλαίου, συνεπεία κεφαλαιοποίησης, διά συμψηφισμού, των ληξιπρόθεσμων απαιτήσεων της Εταιρείας, δυνάμει των διατάξεων του άρθρου 20 παρ.4 του Ν.4548/2018, κατά το ποσό των Ευρώ δεκαπέντε εκατομμυρίων πεντακοσίων χιλιάδων (€15.500.000), με έκδοση δεκαπέντε εκατομμυρίων πεντακοσίων χιλιάδων (15.500.000) νέων κοινών ονομαστικών μετοχών ονομαστικής αξίας Ενόσ Ευρώ εκάστης και τιμή διάθεσης ανά μετοχή Ευρώ είκοσι (€20,00), ενώ το ποσό των Ευρώ διακοσίων ενενήντα τεσσάρων εκατομμυρίων πεντακοσίων χιλιάδων (€294.500.000) που προέρχεται από την υπέρ το άρτιο διάθεση των νέων μετοχών, καταχωρήθηκε σε πίστωση του λογαριασμού της Εταιρείας «Ειδικό αποθεματικό από την έκδοση μετοχών

υπέρ το άρτιο». Συνολικά το ποσό ύψους 310 εκατ. ευρώ που κεφαλαιοποιήθηκε αφορά μακροπρόθεσμες χρηματοοικονομικές υποχρεώσεις (ποσού 240 εκατ. ευρώ) και λοιπές βραχυπρόθεσμες υποχρεώσεις (ποσού 70 εκατ. ευρώ) που οφείλονται στον Όμιλο United.

Τα ίδια κεφάλαια της Εταιρείας ανήλθαν σε θετικό ποσό 383,8 εκατ. ευρώ έναντι θετικής θέσης ύψους 119,3 εκατ. Ευρώ για το προηγούμενο έτος.

ΑΝΑΣΚΟΠΗΣΗ ΣΗΜΑΝΤΙΚΩΝ ΕΠΙΤΕΥΓΜΑΤΩΝ ΚΑΙ ΣΥΝΑΛΛΑΓΩΝ ΕΤΟΥΣ

Το 2023 ήταν μια χρονιά μεγάλων στρατηγικών ενοποιήσεων των εξαγορών του Ομίλου σε Ελλάδα, Βουλγαρία και Κροατία και η μητρική εταιρία κατέγραψε σημαντική αύξηση στα οικονομικά της αποτελέσματα, με ετήσια ανάπτυξη 7% σε έσοδα όσο και κερδοφορία προ φόρων, τόκων και αποσβέσεων (EBITDAaI).

Η NOVA κατέγραψε αυξημένο κύκλο εργασιών κατά 2,2% σε ετήσια βάση και αύξηση στα κέρδη προ φόρων τόκων, και αποσβέσεων (EBITDA) κατά 6,1%.

Η αύξηση του κύκλου εργασιών της NOVA κατά το 2023 οφείλεται κυρίως στην ανάπτυξη του τομέα έργων πληροφορικής (ICT).

Πιο συγκεκριμένα:

- Κατά την διάρκεια του έτους, η Εταιρεία συμμετείχε ενεργά στον ψηφιακό μετασχηματισμό του δημοσίου τομέα της Ελλάδας, συμπεριλαμβάνοντας μεταξύ άλλων δημόσια σχολεία, τομέα δικαιοσύνης και τομέα δημόσιας υγείας. Πιο συγκεκριμένα, τα έσοδα από τον τομέα έργων πληροφορικής (ICT), ανήλθαν στα 30,6 εκατ. ευρώ το 2023 έναντι 5,1 εκατ. ευρώ το 2022, σημειώνοντας σημαντική αύξηση κατά 504,0%.
- Τον Ιανουάριο του 2023, η Εταιρία άλλαξε την εμπορική επωνυμία της σε 'NOVA' και ξεκίνησε την υλοποίηση της νέας της εμπορικής στρατηγικής με γνώμονα ότι καλύτερο έχει να προσφέρει η τεχνολογία σήμερα, στην καλύτερη δυνατή τιμή με την καλύτερη δυνατή εξυπηρέτηση. Ως αποτέλεσμα, ο αριθμός πελατών συμβολαίου αυξήθηκε κατά 9.0% φτάνοντας στους 2.9 εκ στο τέλος του 2023, κυρίως λόγω της αύξηση πελατών συμβολαίου στη κινητή και στη τηλεόραση, όπου και σημειώθηκε αύξηση του μεριδίου αγοράς, καθώς και αυξήθηκαν τα έσοδα τηλεπικοινωνιακών υπηρεσιών σε πελάτες συμβολαίου.
- Επιπρόσθετα, η Εταιρία έδωσε στρατηγική έμφαση στην αξιοποίηση ευκαιριών ανάπτυξης της υφιστάμενης συνδρομητικής της βάσης πελατών συμβολαίου μετά τη συγχώνευση μέσω της προώθησης των συνδυαστικών πακέτων της. Πιο συγκεκριμένα, η πελατειακή βάση ιδιωτών καταναλωτών σταθερής συμβολαίου με υπηρεσίες κινητής συμβολαίου ανήλθε σε 38.7% στο τέλος του 2023, από 32.1% τον Ιανουάριο του 2023, σημειώνοντας αύξηση 6.5 ποσοστιαίων μονάδων. Αντίστοιχα, η πελατειακή βάση σταθερής συμβολαίου οικιακών πελατών με υπηρεσίες τηλεόρασης συμβολαίου ανήλθε σε 27.4% στο τέλος του 2023, από 23.9% τον Ιανουάριο του 2023, σημειώνοντας αύξηση 3.5 ποσοστιαίων μονάδων.
- Η πελατειακή βάση NGA σημείωσε ετήσια αύξηση 82,7 χιλιάδων στο 2023 και ανήλθε στις 676,3 χιλιάδες , συγκριτικά με 593,5 χιλιάδες το 2022, με αξιόλογο ποσοστό διείσδυσης 57,4% στη βάση των πελατών συμβολαίου σταθερής. Η αύξηση της βάσης NGA είναι αποτέλεσμα της συνεχούς ανάπτυξης του δικτύου οπτικών ινών του Ομίλου στην Ελλάδα και των εμπορικών προσφορών της NOVA σε υπηρεσίες σύνδεσης σταθερής και internet σε υψηλές ταχύτητες (FTTC και FTTH) με συνδυαστικές υπηρεσίες τηλεόρασης.
- Τα προσαρμοσμένα κέρδη προ φόρων, τόκων και αποσβέσεων (Adjusted EBITDAaL)**, αυξήθηκαν από 237,2 εκατ. ευρώ το 2022 (επαναδιατυπωμένο) σε 251,5 εκατ. ευρώ το 2023, σημειώνοντας αύξηση 6,0% λόγω αύξησης του κύκλου εργασιών, και πραγματοποίηση συνεργειών κόστους και αξιοποίησης εξοικονόμησης δαπανών μετά τη συγχώνευση.

(* *Adjusted EBITDAaL είναι το EBITDA εξαιρώντας συγκεκριμένα κόστη που σχετίζονται με αποζημιώσεις, παροχές δικαιωμάτων προαίρεσης επί μετοχών και διακριτά κόστη που σχετίζονται με συγκεκριμένα πλάνα ή συναλλαγές που έχουν λάβει χώρα κατά την διάρκεια των παρουσιαζόμενων περιόδων και προσαρμοσμένο ως προς το κόστος των μισθώσεων που συμπεριλαμβάνονται κάτω από το πρότυπο IFRS16*).

Συνεχείς επενδύσεις για ανάπτυξη

- Η NOVA προχώρησε σε σημαντικές κεφαλαιουχικές δαπάνες στα δίκτυα κινητής, σταθερής και τηλεόρασης και τον εκσυγχρονισμό τους, όπως και στην συνεχή επένδυση για εμπλουτισμό του αθλητικού περιεχομένου της συνδρομητικής της τηλεόρασης. Οι συνολικές κεφαλαιουχικές δαπάνες ανήλθαν σε 231,4 εκατ. ευρώ για το 2023 (εξαιρουμένων των κεφαλαιουχικών δαπανών για εξαγορές και ανανεώσεις αδειών φάσματος) έναντι 238,8 εκατ. ευρώ για το 2022.
- Τον Δεκέμβριο 2023, η πανελλήνια πληθυσμιακή κάλυψη σε δίκτυο 5G έφτασε το 76,1%, συγκριτικά με το 61,2% για τον Δεκέμβριο 2022. Στις δύο μεγαλύτερες πόλεις της χώρας, την Αθήνα και την Θεσσαλονίκη, το ποσοστό κάλυψης σε 5G αυξήθηκε θεαματικά στο 98,9% και το 94,7% αντιστοίχως.
- Διατηρώντας ισχυρό το πλαίσιο κοινωνικής ευθύνης, η Εταιρεία επιθυμώντας να στηρίξει την χώρα μετά τις φυσικές καταστροφές του 2023, ξεκίνησε ένα πρόγραμμα στήριξης 1 εκατ. ευρώ, για την αποκατάσταση των πληγεισών περιοχών. Είναι ένα ευρείας κλίμακας έργο αποκατάστασης και ανάπλασης το Εθνικό Πάρκο Δάσους Δαδιάς στον Έβρο, όπου θα προχωρήσει σε αντίστοιχη πρωτοβουλία στο νησί της Ρόδου.

ΟΙΚΟΝΟΜΙΚΟΙ ΔΕΙΚΤΕΣ ΓΙΑ ΤΟ ΕΤΟΣ

	2023	2022 Επαναδιατυπωμένα***
Κέρδη προ φόρων, τόκων και αποσβέσεων (EBITDA)*	293.113	276.137
Προσαρμοσμένα κέρδη προ φόρων, τόκων και αποσβέσεων (Adjusted EBITDAaL)**	251.505	237.181
Adjusted EBITDAaL μείον αγορές ενσώματων παγίων και άυλων περιουσιακών στοιχείων, και καταβολές αδειών φάσματος (Capex)	12.142	(10.093)

* EBITDA είναι τα αναπροσαρμοσμένα κέρδη προ τόκων, φόρων και αποσβέσεων

** Adjusted EBITDAaL είναι το EBITDA εξαιρώντας συγκεκριμένα κόστη που σχετίζονται με αποζημιώσεις, παροχές δικαιωμάτων προαίρεσης επί μετοχών και διακριτά κόστη που σχετίζονται με συγκεκριμένα πλάνα ή συναλλαγές που έχουν λάβει χώρα κατά την διάρκεια των παρουσιαζόμενων περιόδων και προσαρμοσμένο ως προς το κόστος των μισθώσεων που συμπεριλαμβάνονται κάτω από το πρότυπο IFRS16.

*** Η Εταιρεία επαναδιατύπωσε την συγκριτική της περίοδο ώστε να απεικονίσει την συγχώνευση των θυγατρικών της εταιρειών Nova Τηλεπικοινωνίες Μ.Α.Ε., Nova Broadcasting Μ.Α.Ε. και Netmed Διαχειριστικές και συμβουλευτικές υπηρεσίες Μ.Α.Ε.

ΠΛΗΡΟΦΟΡΙΕΣ ΓΙΑ ΕΡΓΑΣΙΑΚΑ ΘΕΜΑΤΑ

Οι άνθρωποί μας στη NOVA είναι η κινητήριος δύναμη και πολύτιμο κεφάλαιο για την επιχειρηματική συνέχεια και τη μελλοντική ανάπτυξη της.

Με στόχο να προσφέρει υψηλού επιπέδου υπηρεσίες επικοινωνίας και εξυπηρέτησης στους πελάτες της και ευρύτερα στην κοινωνία, η NOVA επενδύει συνειδητά στους ανθρώπους της, γιατί πιστεύει στη μοναδικότητά τους.

Λειτουργεί ως υπεύθυνος εργοδότης, που εξασφαλίζει σύγχρονες συνθήκες εργασίας, ανταγωνιστικές παροχές, χτίζοντας ισχυρά career paths. Επιβραβεύει την απόδοση, ενισχύει την ανάπτυξη δεξιοτήτων και προωθεί τη συνεχή εκπαίδευση.

Λειτουργούμε σε ένα περιβάλλον δικαιοσύνης και σεβασμού, δεσμευόμαστε για την ποικιλότητα και την συμπερίληψη, διασφαλίζουμε πρακτικές χωρίς αποκλεισμούς και υπερασπιζόμαστε την αξιοπρέπεια και τα δικαιώματα όλων.

Στόχος μας είναι να αποτελούμε έναν οργανισμό που ο καθένας μπορεί να ευδοκιμήσει και να συνεισφέρει στο μέγιστο των δυνατοτήτων του, ανεξάρτητα από το υπόβαθρο ή την ταυτότητά του.

Το 2023:

- Διατηρήσαμε το ποσοστό του >90% των εργαζομένων με ευέλικτο ωράριο εργασίας
- Αυξήσαμε το ποσοστό κάλυψης θέσεων ευθύνης από ανθρώπους της εταιρείας
- Δημιουργήσαμε το πρόγραμμα δραστηριοτήτων και ευεξίας “Nova Wellness”
- Πραγματοποιήσαμε το 1ο Employee Engagement Survey στην νέα Nova
- Υλοποιήσαμε εκπαιδευτικά προγράμματα διάρκειας 6600 ωρών

ΠΛΗΡΟΦΟΡΙΕΣ ΓΙΑ ΠΕΡΙΒΑΛΛΟΝΤΙΚΑ ΘΕΜΑΤΑ

- Εταιρική Υπευθυνότητα και Βιώσιμη Ανάπτυξη

Η Εταιρική Υπευθυνότητα και η Βιώσιμη Ανάπτυξη είναι βασικά στοιχεία της Εταιρείας. Η εταιρική στρατηγική και οι επιχειρηματικές δραστηριότητες της Εταιρείας βασίζονται στη δέσμευση της να λειτουργεί με διαφάνεια, υπευθυνότητα και σεβασμό προς το περιβάλλον και την κοινωνία.

Αναγνωρίζοντας την εταιρική της ευθύνη τόσο προς το εσωτερικό όσο και προς το εξωτερικό περιβάλλον, η Εταιρεία θέτει ως προτεραιότητα της τους τρεις βασικούς πυλώνες της Βιώσιμης Ανάπτυξης (Περιβάλλον, Κοινωνία, Διακυβέρνηση). Για τη συστηματική παρακολούθηση των συγκεκριμένων θεμάτων, η Εταιρεία έχει συστήσει ομάδα Βιώσιμης Ανάπτυξης και παρακολουθεί την επιτυχή υλοποίηση των αποφάσεων και δράσεων που αφορούν στην επίτευξη των στόχων της.

Πολιτικές και Συστήματα

Η Εταιρεία έχει θεσπίσει συγκεκριμένες πολιτικές και εφαρμόζει κατάλληλα συστήματα διαχείρισης και σχετικές διαδικασίες που καθορίζουν τον τρόπο με τον οποίο επιτυγχάνονται οι επιχειρηματικοί στόχοι και πλαισιώνουν την υπεύθυνη λειτουργία της. Συγκεκριμένα, μεταξύ άλλων, έχει θεσπίσει και εφαρμόζει τις παρακάτω πολιτικές και κώδικες:

- Κώδικας Δεοντολογίας
- Κώδικας Δεοντολογίας Προμηθευτών και Συνεργατών
- Πολιτική Προστασίας Αναφορών και Ανταπόδοσης Αντιποίνων
- Πολιτική Προστασίας Προσωπικών Δεδομένων

Επιπλέον, των πολιτικών η Εταιρεία διατηρεί τις παρακάτω πιστοποιήσεις:

- ISO 9001:2015
- ISO 22301:2019
- ISO 45001:2018
- ISO 14001:2015
- ISO 50001:2018

Επικοινωνία με τα ενδιαφερόμενα μέρη

Η ανοιχτή, αμφίδρομη και συνεχής επικοινωνία με τα ενδιαφερόμενα μέρη αποτελεί σημαντικό παράγοντα για την επιτυχή υλοποίηση της στρατηγικής της. Για το λόγο αυτό, η Εταιρεία έχει αναγνωρίσει τα σημαντικότερα ενδιαφερόμενα μέρη που επηρεάζουν σημαντικά αλλά και επηρεάζονται άμεσα ή έμμεσα από τη λειτουργία της και έχει καθιερώσει συγκεκριμένα κανάλια επικοινωνίας, καθώς και αποτελεσματικούς τρόπους ανταπόκρισης στα θέματα που τους αφορούν.

Αναγνώριση και καθορισμός ουσιαστικών θεμάτων

Η Εταιρεία έχει πραγματοποιήσει ανάλυση ουσιαστικότητας, με στόχο τον εντοπισμό, την ανάλυση και ιεράρχηση των πιο σημαντικών περιβαλλοντικών, κοινωνικών και θεμάτων εταιρικής διακυβέρνησης (ESG) για την Εταιρεία και τα ενδιαφερόμενα μέρη της. Η διαδικασία αξιολόγησης και ιεράρχησης των ουσιαστικών θεμάτων βασίστηκε στις κατευθυντήριες γραμμές του Οργανισμού GRI (Global Reporting Initiative) και του Sustainability Accounting Standards Board (SASB).

Στην παρακάτω λίστα παρουσιάζονται τα ουσιαστικά θέματα της Εταιρείας τα οποία αποτελούν την βάση της εταιρικής στρατηγικής.

Ουσιαστικά Θέματα	
1	Πρακτικές προμηθειών
2	Ηθικές πρακτικές και νομοθεσία περί ανταγωνισμού
3	Διαχείριση ενέργειας και εκπομπών αερίων του θερμοκηπίου
4	Διαχείριση αποβλήτων/κυκλική οικονομία
5	Περιβαλλοντική νομοθεσία
6	Ηλεκτρομαγνητική ακτινοβολία
7	Υγεία, ασφάλεια και κοινωνικές παροχές εργαζομένων
8	Επιμόρφωση εργαζομένων
9	Διαφορετικότητα και ίσες ευκαιρίες
10	Στήριξη τοπικών κοινωνιών
11	Διασφάλιση απορρήτου επικοινωνίας και προστασίας προσωπικών δεδομένων
12	Ποιότητα υπηρεσιών
13	Επενδύσεις δικτύου
14	Προσβασιμότητα, προσιτές τιμές και εξυπηρέτηση του πελάτη
15	Δικαιώματα και προστασία των παιδιών
16	Ενίσχυση καινοτομίας και ψηφιακού μετασχηματισμού
17	Εργασιακά δικαιώματα

Άλλα περιβαλλοντικά θέματα

Η Εταιρεία αναγνωρίζει την σπουδαιότητα της προστασίας του περιβάλλοντος, ως βασικού πυλώνα για τη βιώσιμη ανάπτυξη. Ενεργεί με επίγνωση και εφαρμόζει μια υπεύθυνη περιβαλλοντική στρατηγική, ενώ δεσμεύεται να βελτιώνει συνεχώς την περιβαλλοντική της επίδοση, ακολουθώντας φιλικές προς το περιβάλλον βέλτιστες πρακτικές, με στόχο τη μείωση του περιβαλλοντικού αποτυπώματος της.

Έχοντας αναγνωρίσει τις σημαντικές επιπτώσεις από τη λειτουργία της Εταιρείας, οι περιβαλλοντικές πρωτοβουλίες της περιλαμβάνουν:

- Τη συμμόρφωση με όλες τις υφιστάμενες νομικές και κανονιστικές απαιτήσεις
- Την υιοθέτηση πρακτικών πρόληψης για μείωση της κατανάλωσης ενέργειας, καθώς και την ελαχιστοποίηση της χρήσης πόρων και των εκπομπών

Κατανάλωση ενέργειας και εκπομπές

Η Εταιρεία παρακολουθεί συστηματικά την κατανάλωση ενέργειας στις εγκαταστάσεις της και αναζητά ευκαιρίες βελτίωσης της ενεργειακής της αποδοτικότητας όπου αυτό είναι εφικτό. Επίσης, αναγνωρίζει την αναγκαιότητα άμεσης δράσης προς την κατεύθυνση της μείωσης των εκπομπών άνθρακα και για το λόγο αυτό παρακολουθεί συστηματικά τις εκπομπές που προκύπτουν από τη λειτουργία της.

Διαχείριση αποβλήτων

Τα απόβλητα που παράγονται από τη λειτουργία υπόκεινται σε συλλογή, διαχωρισμό και αξιοποίηση (είτε μέσω ανακύκλωσης είτε επαναχρησιμοποίησης). Οι κύριες κατηγορίες αποβλήτων που παράγονται είναι τα στερεά απόβλητα συσκευασίας (χαρτί, ξύλο, πλαστικό), τα απόβλητα ηλεκτρικού και ηλεκτρονικού εξοπλισμού, οι μπαταρίες και τα σύμμεικτα (αστικά) απόβλητα που αποστέλλονται σε χώρους υγειονομικής.

Με κοινωνική ευαισθησία και σεβασμό προς το περιβάλλον η Εταιρεία συνεργάζεται με αδειοδοτημένους συνεργάτες προκειμένου να διασφαλίζει την ορθή διαχείρισή τους.

ΔΙΑΧΕΙΡΙΣΗ ΧΡΗΜΑΤΟΟΙΚΟΝΟΜΙΚΟΥ ΚΙΝΔΥΝΟΥ

Η Εταιρεία είναι εκτεθειμένη στους ακόλουθους κινδύνους από τη χρήση χρηματοοικονομικών μέσων:

- Πιστωτικός κίνδυνος
- Κίνδυνος ρευστότητας
- Κίνδυνος αγοράς

Το Διοικητικό Συμβούλιο έχει τη γενική ευθύνη για την καθέρωση και την εποπτεία του πλαισίου σχετικά με τη διαχείριση του κινδύνου της Εταιρείας. Οι πολιτικές διαχείρισης κινδύνου της Εταιρείας έχουν συσταθεί για τον εντοπισμό και την ανάλυση των κινδύνων που αντιμετωπίζει ώστε να καθορισθούν τα κατάλληλα όρια κινδύνων και οι διαδικασίες ελέγχου επί αυτών, καθώς και για την παρακολούθηση των κινδύνων και την τήρηση των ορίων που έχει θέσει η Εταιρεία. Οι πολιτικές διαχείρισης κινδύνου και τα συστήματα εξετάζονται τακτικά για να αντικατοπτρίζουν τις μεταβολές στις συνθήκες της αγοράς και στις δραστηριότητες της Εταιρείας.

Πιστωτικός κίνδυνος είναι ο κίνδυνος οικονομικών απωλειών για την Εταιρεία, εάν ένας πελάτης ή κάποιος αντισυμβαλλόμενος σε συναλλαγή με χρηματοοικονομικό μέσο αποτύχει να εκπληρώσει τις συμβατικές υποχρεώσεις του και προκύπτει κυρίως από απαιτήσεις της Εταιρείας και από χρηματικά διαθέσιμα και ισοδύναμα.

Η μέγιστη έκθεση στον πιστωτικό κίνδυνο κατά την ημερομηνία σύνταξης των χρηματοοικονομικών καταστάσεων ήταν η ακόλουθη:

	31/12/2023	31/12/2022 (*Επαναδιατυπωμένα)
Εμπορικές απαιτήσεις	147.978	125.562
Βραχυπρόθεσμα συμβατικά περιουσιακά στοιχεία	22.104	17.772
Μακροπρόθεσμα συμβατικά περιουσιακά στοιχεία	41.715	18.991
Χρηματικά διαθέσιμα και ισοδύναμα	30.343	9.201

* Η Εταιρεία επαναδιατύπωσε την συγκριτική της περίοδο ώστε να απεικονίσει την συγχώνευση των θυγατρικών της εταιρειών Nova Τηλεπικοινωνίες Μ.Α.Ε., Nova Broadcasting Μ.Α.Ε. και Netmed Μ.Α.Ε..

Εμπορικές απαιτήσεις και συμβατικά περιουσιακά στοιχεία

Η έκθεση της Εταιρείας στον πιστωτικό κίνδυνο επηρεάζεται κυρίως από τα ατομικά χαρακτηριστικά κάθε πελάτη, αλλά επηρεάζεται επίσης από τα δημογραφικά στοιχεία της πελατειακής βάσης, τον πιστωτικό κίνδυνο του τομέα και την ανταγωνιστικότητα της τοπικής αγοράς στην οποία λειτουργούν οι πελάτες. Οι πελάτες της Εταιρείας περιλαμβάνουν κατά κύριο λόγο συνδρομητές ατομικών συμβολαίων και συνδρομητές επιχειρήσεων, απαιτήσεις που οφείλονται από τηλεφωνικούς φορείς και από το δίκτυο διανομής για αγορά τερματικών, κάρτες SIM και προπληρωμένου χρόνου ομιλίας. Το μεγαλύτερο μέρος των οφειλόμενων ποσών από τηλεφωνικούς φορείς την 31 Δεκεμβρίου 2023 είναι από τους δύο μεγάλους εθνικούς παρόχους κινητής τηλεφωνίας και σταθερών τηλεπικοινωνιών, οι οποίοι είναι επίσης προμηθευτές της Εταιρείας. Δεν υπήρχε άλλη συγκέντρωση πιστωτικών κινδύνων σχετικά με τους πελάτες. Οι δραστηριότητες της Εταιρείας είναι μόνο στην Ελλάδα.

Τα υπερήμερα υπόλοιπα προκύπτουν κυρίως από προβλήματα πιστοληπτικής ικανότητας των πελατών, διαφωνίες με τους πελάτες ή απάτη. Η Εταιρεία έχει καθιερώσει μια πολιτική πιστωτικού ελέγχου που ορίζει ότι όλοι οι νέοι συνδρομητές υποβάλλονται σε πιστωτικό έλεγχο πριν από τη συνεργασία μαζί τους. Η Εταιρεία έχει ένα σύστημα για να ελέγχει την ασυνήθιστη ή ύποπτη απάτης συμπεριφορά προκειμένου να ελαχιστοποιηθεί ο πιστωτικός κίνδυνος. Στο πλαίσιο της παρακολούθησης του πιστωτικού κινδύνου των πελατών, οι πελάτες ομαδοποιούνται ανάλογα με τα πιστωτικά χαρακτηριστικά τους συμπεριλαμβανομένου του αν είναι φυσικό ή νομικό πρόσωπο, πελάτης χονδρικής, λιανικής ή τελικός χρήστης, το προφίλ ωρίμανσης υπολοίπων και την ύπαρξη προηγούμενων οικονομικών δυσκολιών. Για να επιτευχθεί η παρακολούθηση των τελικών χρηστών, η Εταιρεία χρησιμοποιεί μια εφαρμογή πιστωτικού κινδύνου με σύστημα βαθμολόγησης. Τα υπόλοιπα των απαιτήσεων που δεν έχουν εισπραχθεί κατά την εγκεκριμένη πιστωτική περίοδο της Εταιρείας παρακολουθούνται μέσω μιας τυποποιημένης διαδικασίας που περιλαμβάνει προσωρινό αποκλεισμό εξερχόμενων υπηρεσιών. Για τους πελάτες που δεν εξοφλούν, εφόσον έχει ακολουθηθεί η διαδικασία το επόμενο στάδιο περιλαμβάνει την αποσύνδεση των υπηρεσιών και την παρακολούθηση είσπραξης μετά την αποσύνδεση. Όλοι οι πελάτες έχουν κατηγοριοποιηθεί σε τρία τμήματα με βάση την αρχική εφαρμογή του συστήματος βαθμολόγησης και την συναλλακτική συμπεριφορά τους. Η αντιμετώπιση κάθε τμήματος βασίζεται στον αντίστοιχο παράγοντα κινδύνου. Η Εταιρεία λαμβάνει επίσης εξασφαλίσεις από τους χονδρεμπόρους και τους δικαιοδόχους προκειμένου να μετριάσει τον πιστωτικό της κίνδυνο.

Η Εταιρεία καταχωρεί πρόβλεψη απομείωσης που αντιπροσωπεύει την εκτίμηση των πραγματοποιημένων και αναμενόμενων ζημιών σχετικά με τις απαιτήσεις. Τα κύρια στοιχεία αυτής της πρόβλεψης είναι ένα συγκεκριμένο στοιχείο ζημίας που σχετίζεται με ατομικά σημαντικούς κινδύνους και ένα στοιχείο συνολικής ζημίας που έχει συσταθεί για ομάδες παρόμοιων περιουσιακών στοιχείων, σε σχέση με ζημίες που έχουν προκύψει ή αναμενόμενες αλλά δεν έχουν ακόμη προσδιοριστεί. Η πρόβλεψη συνολικής ζημίας καθορίζεται βάσει ιστορικών δεδομένων, στατιστικών πληρωμών για παρόμοια χρηματοοικονομικά περιουσιακά στοιχεία που προσαρμόζονται με το ιστορικό χαμένης πελατείας και με μελλοντικούς παράγοντες που αφορούν τους οφειλέτες και το οικονομικό περιβάλλον. Η πρόβλεψη απομείωσης

παρακολουθείται σε ένα λογαριασμό εκτός εάν η Εταιρεία είναι σίγουρη ότι δεν είναι δυνατή η ανάκτηση. Σε αυτό το σημείο, το ποσό θεωρείται μη ανακτήσιμο και διαγράφεται απευθείας έναντι του χρηματοοικονομικού περιουσιακού στοιχείου και αφού ληφθεί υπόψη η ισχύουσα νομοθεσία.

Η ενηλικίωση των απαιτήσεων και η σχετική πρόβλεψη για αναμενόμενες πιστωτικές ζημιές κατά την ημερομηνία σύνταξης των χρηματοοικονομικών καταστάσεων ήταν η ακόλουθη:

	Σταθμισμένο μέσο ποσοστό απομείωσης			
	2023	Συνολικό ποσό 2023	Απομείωση 2023	Καθαρό ποσό 2023
Μη ληξιπρόθεσμα	0,8%	107.232	(847)	106.385
Ληξιπρόθεσμα για 0-30 μέρες	3,0%	27.659	(838)	26.821
Ληξιπρόθεσμα για 31-60 μέρες	11,6%	7.202	(834)	6.368
Ληξιπρόθεσμα για 61-90 μέρες	24,8%	3.368	(835)	2.533
Ληξιπρόθεσμα για 91-180 μέρες	34,9%	7.112	(2.481)	4.631
Ληξιπρόθεσμα για 181-270 μέρες	70,0%	4.124	(2.885)	1.240
Ληξιπρόθεσμα πέραν των 270 ημερών	100,0%	190.478	(190.478)	-
		347.175	(199.198)	147.978

	Σταθμισμένο μέσο ποσοστό απομείωσης			
	2022	Συνολικό ποσό 2022	Απομείωση 2022	Καθαρό ποσό 2022
(*Επαναδιατυπωμένα)				
Μη ληξιπρόθεσμα	0,8%	90.303	(744)	89.559
Ληξιπρόθεσμα για 0-30 μέρες	2,9%	23.374	(668)	22.706
Ληξιπρόθεσμα για 31-60 μέρες	12,2%	6.391	(777)	5.614
Ληξιπρόθεσμα για 61-90 μέρες	30,5%	2.587	(788)	1.799
Ληξιπρόθεσμα για 91-180 μέρες	54,4%	4.531	(2.465)	2.066
Ληξιπρόθεσμα για 181-270 μέρες	62,1%	3.681	(2.284)	1.397
Ληξιπρόθεσμα πέραν των 270 ημερών	98,9%	214.432	(212.011)	2.421
Σύνολο		345.300	(219.738)	125.562

* Η Εταιρεία επαναδιατύπωσε την συγκριτική της περίοδο ώστε να απεικονίσει την συγχώνευση των θυγατρικών της εταιρειών Nova Τηλεπικοινωνίες Μ.Α.Ε., Nova Broadcasting Μ.Α.Ε. και Netmed Μ.Α.Ε..

Η πρόβλεψη για απομείωση αφορά κυρίως τους καταναλωτές τελικής χρήσης, η οποία βασίζεται στο μοντέλο «Αναμενόμενες Πιστωτικές Ζημιές» (ECL).

Η πρόβλεψη για απομείωση των συμβατικών περιουσιακών στοιχείων την 31 Δεκεμβρίου 2023 ανέρχεται σε 441 χιλ. ευρώ εκ των οποίων 161 χιλ. ευρώ σχετίζεται με μακροπρόθεσμα συμβατικά περιουσιακά στοιχεία και 281 χιλ. ευρώ με βραχυπρόθεσμα. Η πρόβλεψη απομείωσης εμφανίζεται αφαιρετικά των συμβατικών περιουσιακών στοιχείων. Εντός της χρήσης 2023 αναγνωρίστηκε νέα πρόβλεψη συμβατικών περιουσιακών στοιχείων αξίας 229 χιλ. ευρώ.

Χρηματικά διαθέσιμα και ισοδύναμα

Η Εταιρεία κατέχει χρηματικά διαθέσιμα και ισοδύναμα ύψους 30,3 εκατ. ευρώ (2022: 9,2 εκατ. ευρώ), που αντιπροσωπεύουν τη μέγιστη έκθεση της στον κίνδυνο αυτών.

Ο κίνδυνος ρευστότητας είναι ο κίνδυνος ότι η Εταιρεία θα αντιμετωπίσει δυσκολίες στην εκπλήρωση των χρηματοοικονομικών της υποχρεώσεων όταν αυτές είναι πληρωτέες. Η προσέγγιση της Εταιρείας στη διαχείριση της ρευστότητας είναι να εξασφαλίσει όσο το δυνατόν περισσότερο ότι θα έχει πάντα την επαρκή ρευστότητα για να τακτοποιεί τις ληξιπρόθεσμες υποχρεώσεις της υπό κανονικές και μη συνθήκες, χωρίς να υποστεί μη αποδεκτές απώλειες ή κίνδυνο ζημίας της φήμης της. Η Εταιρεία παρακολουθεί τον κίνδυνο έλλειψης κεφαλαίων λαμβάνοντας υπόψη την ωρίμανση των χρηματοοικονομικών περιουσιακών στοιχείων και χρηματοοικονομικών υποχρεώσεων και προβλεπόμενες ταμειακές ροές από λειτουργικές δραστηριότητες. Ο παρακάτω πίνακας δείχνει τις συμβατικές λήξεις των υποχρεώσεων κατά την ημερομηνία σύνταξης των χρηματοοικονομικών καταστάσεων. Τα ποσά αφορούν τις συμβατικές μη προεξοφλημένες ταμειακές ροές:

31 Δεκεμβρίου 2023	Λογιστική Αξία	Συμβατικές Ταμειακές ροές	Εντός 6 μηνών	Μεταξύ 6 έως 12 μηνών	1-2 έτη	2 - 5 έτη	Μετά από 5 έτη
Χρηματοοικονομικές υποχρεώσεις (μη παράγωγα)							
Χρηματοδότηση από συνδεδεμένα μέρη	(187.622)	(678.699)	(7.873)	(5.092)	(10.156)	(30.467)	(625.110)
Πρακτόρευση υποχρεώσεων / Reverse factoring	(14.298)	(14.298)	(14.298)	-	-	-	-
Υποχρεώσεις μίσθωσης	(486.944)	(709.933)	(34.975)	(33.431)	(63.441)	(163.628)	(410.458)
Υποχρεώσεις σε προμηθευτές & λοιπές υποχρεώσεις	(359.941)	(359.941)	(350.458)	(9.483)	-	-	-
Εξοδα επομένων χρήσεων για την απόκτηση άδειας και λοιπά έξοδα επομένων χρήσεων	(84.298)	(98.698)	-	-	(30.751)	(34.502)	(33.445)
Σύνολο	(1.133.103)	(1.861.569)	(407.604)	(48.006)	(104.348)	(228.597)	(1.069.472)

31 Δεκεμβρίου 2022 (*Επαναδιατυπωμένα)	Λογιστική Αξία	Συμβατικές Ταμειακές ροές	Εντός 6 μηνών	Μεταξύ 6 έως 12 μηνών	1-3 έτη	3 - 5 έτη	Μετά από 5 έτη
Χρηματοοικονομικές υποχρεώσεις (μη παράγωγα)							
Χρηματοδότηση από συνδεδεμένα μέρη	(333.616)	(945.634)	(12.252)	(10.296)	(20.536)	(61.607)	(840.943)
Πρακτόρευση υποχρεώσεων / Reverse factoring	(3.648)	(3.648)	(3.648)	-	-	-	-
Υποχρεώσεις μίσθωσης	(508.537)	(740.786)	(34.437)	(33.495)	(62.688)	(164.592)	(445.574)
Υποχρεώσεις σε προμηθευτές & λοιπές υποχρεώσεις	(418.516)	(418.516)	(363.363)	(55.153)	-	-	-
Εξοδα επομένων χρήσεων για την απόκτηση άδειας και λοιπά έξοδα επομένων χρήσεων	(101.648)	(115.201)	-	-	(20.039)	(40.581)	(54.581)
Σύνολο	(1.365.965)	(2.223.785)	(413.700)	(98.944)	(103.263)	(266.780)	(1.341.098)

* Η Εταιρεία επαναδιατύπωσε την συγκριτική της περίοδο ώστε να απεικονίσει την συγχώνευση των θυγατρικών της εταιρειών Nova Τηλεπικοινωνίες Μ.Α.Ε., Nova Broadcasting Μ.Α.Ε. και Netmed Μ.Α.Ε..

Τα ποσά που περιλαμβάνονται στις γραμμές «Χρηματοδότηση από συνδεδεμένα μέρη» και «Υποχρεώσεις μισθώσεων» του πίνακα δεν αντιστοιχούν στα ποσά της κατάστασης χρηματοοικονομικής θέσης, καθώς αφορούν συμβατικές (μη προεξοφλημένες) μελλοντικές ταμειακές ροές, οι οποίες περιλαμβάνουν το κεφάλαιο και τους μελλοντικούς τόκους.

Τα ποσά που περιλαμβάνονται στην γραμμή «Υποχρεώσεις σε προμηθευτές & λοιπές υποχρεώσεις» του πίνακα δεν αντιστοιχούν στα ποσά της κατάστασης χρηματοοικονομικής θέσης καθώς περιλαμβάνουν μόνο χρηματοοικονομικές υποχρεώσεις.

Δεν αναμένεται ότι οι ταμειακές ροές που περιλαμβάνονται στην ανάλυση ληκτότητας θα μπορούσαν να πραγματοποιηθούν σημαντικά νωρίτερα ή σε σημαντικά διαφορετικά ποσά.

NOVA TELECOMMUNICATIONS & MEDIA ΜΟΝΟΠΡΟΣΩΠΗ Α.Ε.
 (προηγούμενος WIND ΕΛΛΑΣ ΤΗΛΕΠΙΚΟΙΝΩΝΙΕΣ ΜΟΝΟΠΡΟΣΩΠΗ Α.Ε.Β.Ε.)
31 Δεκεμβρίου 2023
 (Ποσά σε χιλιάδες Ευρώ, εκτός εάν αναφέρεται διαφορετικά)

Κίνδυνος αγοράς είναι ο κίνδυνος οι μεταβολές στις τιμές αγοράς, όπως οι τιμές συναλλάγματος, τα επιτόκια και οι τιμές των μετοχών να έχουν επιπτώσεις στα έσοδα της Εταιρείας ή την αξία των χρηματοοικονομικών της μέσων.

Συναλλαγματικός κίνδυνος

Η Εταιρεία δεν εκτίθεται σε σημαντικό συναλλαγματικό κίνδυνο πωλήσεων, αγορών και δανείων. Οι πωλήσεις και αγορές είναι κυρίως σε Ευρώ, το οποίο είναι το λειτουργικό νόμισμα της Εταιρείας. Όλα τα τοκοφόρα δάνεια της είναι επίσης σε Ευρώ. Οι ταμειακές ροές που προέρχονται από τις υποκείμενες δραστηριότητες της Εταιρείας είναι κυρίως σε Ευρώ.

Κίνδυνος επιτοκίου

Κατά την ημερομηνία σύνταξης χρηματοοικονομικών καταστάσεων, τα έντοκα χρηματοοικονομικά μέσα της Εταιρείας ήταν:

	<u>Λογιστικό υπόλοιπο</u>	<u>Λογιστικό υπόλοιπο 2022</u>
	<u>2023</u>	<u>(*Επαναδιατυπωμένα)</u>
Σταθερού επιτοκίου		
Χρηματοοικονομικές υποχρεώσεις	<u>(187.622)</u>	<u>(333.616)</u>
Μεταβλητού επιτοκίου		
Χρηματοοικονομικές υποχρεώσεις	<u>(116.212)</u>	<u>(109.456)</u>

* Η Εταιρεία επαναδιατύπωσε την συγκριτική της περίοδο ώστε να απεικονίσει την συγχώνευση των θυγατρικών της εταιρειών Nova Τηλεπικοινωνίες Μ.Α.Ε., Nova Broadcasting Μ.Α.Ε. και Netmed Μ.Α.Ε..

Ανάλυση ευαισθησίας εύλογης αξίας για τις χρηματοοικονομικές υποχρεώσεις σταθερού επιτοκίου: Η Εταιρεία δεν αναγνωρίζει χρηματοοικονομικές απαιτήσεις και υποχρεώσεις σταθερού επιτοκίου ως υποχρεώσεις οι οποίες αποτιμώνται στην εύλογη αξία μέσω των αποτελεσμάτων. Συνεπώς, η μεταβολή των επιτοκίων κατά την ημερομηνία σύνταξης των χρηματοοικονομικών καταστάσεων δε θα επηρέαζε τα αποτελέσματα ή τα ίδια κεφάλαια.

Ανάλυση ευαισθησίας ταμειακών ροών για τις χρηματοοικονομικές υποχρεώσεις κυμαινόμενου επιτοκίου: Κατά την 31 Δεκεμβρίου 2023 και την 31 Δεκεμβρίου 2022 μία μεταβολή 100 μονάδων βάσης («μβ») στο μεταβλητό επιτόκιο της Εταιρείας θα είχε την κάτωθι επίπτωση στην κατάσταση αποτελεσμάτων χρήσης και λοιπών συνολικών εισοδημάτων:

	<u>Επίπτωση στα κέρδη/(ζημιές) προ φόρων</u>	
	<u>100 μβ αύξηση</u>	<u>100 μβ μείωση</u>
31 Δεκεμβρίου 2023 - Μεταβλητού επιτοκίου χρηματοοικονομικά μέσα	<u>(61)</u>	<u>61</u>
Ευαισθησία ταμειακών ροών	<u>(61)</u>	<u>61</u>
31 Δεκεμβρίου 2022 (*Επαναδιατυπωμένα) - Μεταβλητού επιτοκίου χρηματοοικονομικά μέσα	<u>(63)</u>	<u>63</u>
Ευαισθησία ταμειακών ροών	<u>(63)</u>	<u>63</u>

* Η Εταιρεία επαναδιατύπωσε την συγκριτική της περίοδο ώστε να απεικονίσει την συγχώνευση των θυγατρικών της εταιρειών Nova Τηλεπικοινωνίες Μ.Α.Ε., Nova Broadcasting Μ.Α.Ε. και Netmed Μ.Α.Ε..

Λοιποί λειτουργικοί κίνδυνοι

Η Εταιρεία παρακολουθεί στενά το γενικό μακροοικονομικό περιβάλλον της Ελλάδας προκειμένου να ελαχιστοποιήσει τυχόν επιπτώσεις στη λειτουργική της δραστηριότητα.

ΣΥΝΕΧΙΣΗ ΕΠΙΧΕΙΡΗΜΑΤΙΚΩΝ ΔΡΑΣΤΗΡΙΟΤΗΤΩΝ

Η εταιρεία έχει ετοιμάσει τις χρηματοοικονομικές καταστάσεις με βάση την αρχή της συνέχισης της δραστηριότητάς της καθώς διατηρεί επαρκή διαθέσιμη ρευστότητα ώστε να συνεχίσει τις λειτουργίες της, παρά το αρνητικό κεφάλαιο κίνησης και τις ζημιές που παρουσιάζει ιστορικά. Επιπρόσθετα, η Εταιρεία έχει τη συνεχή οικονομική στήριξη του Ομίλου United

NOVA TELECOMMUNICATIONS & MEDIA ΜΟΝΟΠΡΟΣΩΠΗ Α.Ε.
(προηγούμεως WIND ΕΛΛΑΣ ΤΗΛΕΠΙΚΟΙΝΩΝΙΕΣ ΜΟΝΟΠΡΟΣΩΠΗ Α.Ε.Β.Ε.)
31 Δεκεμβρίου 2023
(Ποσά σε χιλιάδες Ευρώ, εκτός εάν αναφέρεται διαφορετικά)

συμπεριλαμβανομένης της δυνατότητας κεφαλαιοποίησης των τόκων που οφείλονται από ενδοομιλικό δάνειο καθώς και την αποπληρωμή των τόκων στην λήξη των ενδοομιλικών δανειακών συμβάσεων.

ΔΙΑΧΕΙΡΙΣΗ ΚΕΦΑΛΑΙΟΥ

Ο στόχος της Εταιρείας σχετικά με τη διαχείριση του κεφαλαίου είναι να διασφαλίσει τη δυνατότητα να συνεχίσει τη δραστηριότητά της με σκοπό την παροχή αποδόσεων στους μετόχους και οφέλη σε άλλους ενδιαφερόμενους και να διατηρεί μια βέλτιστη κεφαλαιακή δομή ώστε να μειώσει το κόστος κεφαλαίου. Το Διοικητικό Συμβούλιο παρακολουθεί τις δραστηριότητες της Εταιρείας για να διασφαλίσει ότι διατηρεί την απαιτούμενη κεφαλαιακή διάρθρωση.

ΠΡΟΟΠΤΙΚΕΣ ΓΙΑ ΤΟ 2024

Το 2024 αναμένεται να είναι μια ακόμα χρονιά ανόδου για την Ελληνική οικονομία, με την ανάπτυξη του ΑΕΠ να εκτιμάται στο 2,3% το 2024, ενώ ο πληθωρισμός αναμένεται να μειωθεί σταδιακά στο 2,7%.

Η αγορά των Τηλεπικοινωνιών αναμένεται να συνεχίσει να αναπτύσσεται, τροφοδοτούμενη από την αυξανόμενη ζήτηση για δεδομένα και τη συνεχιζόμενη διείσδυση σε υψηλής ταχύτητας υπηρεσίες Internet, και τα μεγάλης κλίμακας έργα πληροφορικής στον τομέα του Δημοσίου.

Η Nova συνεχίζει να επικεντρώνεται στην ανάπτυξη νέων ψηφιακών υποδομών, συνεχίζοντας τις επενδύσεις της για την κάλυψη της αυξανόμενης ζήτησης για υπερυψηλές ταχύτητες, την εξεύρεση νέων προϊόντων και υπηρεσιών μέσω του δικτύου κινητής τηλεφωνίας και τον εμπλουτισμό του περιεχομένου της πλατφόρμας συνδρομητικής τηλεόρασης.

ΣΗΜΑΝΤΙΚΑ ΓΕΓΟΝΟΤΑ ΜΕΤΑ ΤΗ ΛΗΞΗ ΤΗΣ ΧΡΗΣΗΣ

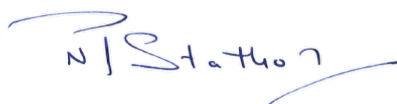
Τον Απρίλιο του 2024, κοινοποιήθηκε αγωγή της εταιρείας ANTENNA TV ΜΟΝΟΠΡΟΣΩΠΗ Α.Ε. κατά της Εταιρείας, με την οποία η ενάγουσα ζητά αφενός την αφαίρεση του τηλεοπτικού της σταθμού ελεύθερης λήψης από τις συνδρομητικές υπηρεσίες της Εταιρείας, και αφετέρου την καταβολή σε αυτήν (την ενάγουσα) ποσού περίπου 2,8 εκατ. ευρώ ως αποζημίωση για παραβίαση της νομοθεσίας περί πνευματικής ιδιοκτησίας, παραβίαση του δικαιώματος επί του σήματος του τηλεοπτικού σταθμού της ενάγουσας και ηθική βλάβη της ενάγουσας. Η αγωγή έχει ασκηθεί με βάση την τακτική διαδικασία και η Εταιρεία θα αρνηθεί τους ισχυρισμούς της ενάγουσας και θα καταθέσει την υπερασπιστική της γραμμή σύμφωνα με τη διαδικασία που προβλέπεται στον Κώδικα Πολιτικής Δικονομίας.

Δεν υπάρχουν άλλα γεγονότα μεταγενέστερα της περιόδου αναφοράς των χρηματοοικονομικών καταστάσεων για τα οποία θα πρέπει να γίνουν οι απαιτούμενες προσαρμογές των στοιχείων του ενεργητικού και παθητικού ή να γίνουν οι απαιτούμενες γνωστοποιήσεις στις χρηματοοικονομικές καταστάσεις της κλειόμενης χρήσης.

Αθήνα, 29 Νοεμβρίου 2024

Για λογαριασμό του Διοικητικού Συμβουλίου

Πρόεδρος του Διοικητικού Συμβουλίου
Νικόλαος Σταθόπουλος



Διευθύνων Σύμβουλος
Παναγιώτης Γεωργιόπουλος



NOVA TELECOMMUNICATIONS & MEDIA ΜΟΝΟΠΡΟΣΩΠΗ Α.Ε.
(προηγουμένως WIND ΕΛΛΑΣ ΤΗΛΕΠΙΚΟΙΝΩΝΙΕΣ ΜΟΝΟΠΡΟΣΩΠΗ Α.Ε.Β.Ε.)

31 Δεκεμβρίου 2023

(Ποσά σε χιλιάδες Ευρώ, εκτός εάν αναφέρεται διαφορετικά)

Κατάσταση χρηματοοικονομικής θέσης

	Σημ.	31/12/2023	31/12/2022 Επαναδιατυπωμένα*
Ενεργητικό			
Ενσώματα περιουσιακά στοιχεία	12	331.271	328.233
Άυλα περιουσιακά στοιχεία	13	449.820	473.303
Περιουσιακά στοιχεία με δικαιώματα χρήσης	29	462.965	493.135
Λοιπά περιουσιακά στοιχεία	14	11.803	8.774
Υπεραξία	13	25.991	25.991
Ενδοομιλικά δάνεια	27	31.286	30.229
Επενδύσεις σε συγγενείς επιχειρήσεις	33	695	-
Μακροπρόθεσμα συμβατικά περιουσιακά στοιχεία	7	35.010	18.991
Αναβαλλόμενες φορολογικές απαιτήσεις	15	48.600	4.343
Σύνολο μη κυκλοφορούντος ενεργητικού		1.397.441	1.382.999
Αποθέματα	16	18.788	12.933
Εμπορικές απαιτήσεις	17	147.978	125.562
Λοιπές απαιτήσεις	18	18.732	19.517
Βραχυπρόθεσμα συμβατικά περιουσιακά στοιχεία	7	22.104	17.772
Δεσμευμένες καταθέσεις		-	4.920
Χρηματικά διαθέσιμα και ισοδύναμα		30.343	9.201
Σύνολο κυκλοφορούντος ενεργητικού		237.945	189.905
Σύνολο ενεργητικού		1.635.386	1.572.904
Ίδια κεφάλαια			
Μετοχικό κεφάλαιο και υπέρ το άρτιο	19	2.687.772	2.377.772
Αποθεματικά	19	298.475	298.475
Υπόλοιπο ζημιών εις νέο		(2.602.424)	(2.557.000)
Σύνολο ιδίων κεφαλαίων		383.823	119.247
Υποχρεώσεις			
Μακροπρόθεσμες δανειακές υποχρεώσεις	20	184.813	331.604
Παροχές σε εργαζομένους μετά την έξοδο από την υπηρεσία	21	1.297	1.079
Προβλέψεις	22	9.337	9.357
Λοιπές μακροπρόθεσμες υποχρεώσεις	23	84.831	104.792
Μακροπρόθεσμες συμβατικές υποχρεώσεις	7	5.509	6.855
Μακροπρόθεσμες υποχρεώσεις μίσθωσης	29	438.640	460.169
Αναβαλλόμενες φορολογικές υποχρεώσεις	15	45.864	28.659
Σύνολο μακροπρόθεσμων υποχρεώσεων		770.291	942.515
Βραχυπρόθεσμες δανειακές υποχρεώσεις	20	17.107	5.660
Υποχρεώσεις σε προμηθευτές	24	302.593	303.929
Βραχυπρόθεσμες υποχρεώσεις μίσθωσης	29	48.303	48.368
Συμβατικές υποχρεώσεις	7	55.907	38.598
Λοιπές υποχρεώσεις	25	57.362	114.587
Σύνολο βραχυπρόθεσμων υποχρεώσεων		481.272	511.142
Σύνολο υποχρεώσεων		1.251.563	1.453.657
Σύνολο ιδίων κεφαλαίων και υποχρεώσεων		1.635.386	1.572.904

* Η Εταιρεία επαναδιατύπωσε την συγκριτική της περίοδο ώστε να απεικονίσει την συγχώνευση των θυγατρικών της εταιρειών Nova Τηλεπικοινωνίες Μ.Α.Ε., Nova Broadcasting Μ.Α.Ε. και Netmed Διαχειριστικές και συμβουλευτικές υπηρεσίες Μ.Α.Ε. (Σημ. 5 (ιη)).

Οι επισυναπτόμενες σημειώσεις που παρατίθενται στις σελίδες 21 έως 69 αποτελούν αναπόσπαστο μέρος αυτών των χρηματοοικονομικών καταστάσεων.

NOVA TELECOMMUNICATIONS & MEDIA ΜΟΝΟΠΡΟΣΩΠΗ Α.Ε.
(προηγούμενος WIND ΕΛΛΑΣ ΤΗΛΕΠΙΚΟΙΝΩΝΙΕΣ ΜΟΝΟΠΡΟΣΩΠΗ Α.Ε.Β.Ε.)
31 Δεκεμβρίου 2023
(Ποσά σε χιλιάδες Ευρώ, εκτός εάν αναφέρεται διαφορετικά)

Κατάσταση αποτελεσμάτων και λοιπών συνολικών εισοδημάτων

	Σημ.	01/01/2023- 31/12/2023	01/01/2022- 31/12/2022 Επαναδιατυπωμένα*
Κύκλος εργασιών	7	805.755	788.169
Λοιπά έσοδα	8	13.553	19.778
Συνολικά έσοδα		819.308	807.947
Κόστος αγορών, υπηρεσιών και λοιπά έξοδα	9	(469.371)	(462.165)
Μισθοδοσία και παροχές εργαζομένων	10	(56.429)	(69.760)
Αποσβέσεις	12, 13, 29	(299.858)	(282.149)
Κέρδη/(Ζημιά) από πώληση περιουσιακών στοιχείων		(395)	114
Λειτουργικά κέρδη εκμετάλλευσης		(6.745)	(6.012)
Χρηματοοικονομικά έσοδα		1.057	55.919
Χρηματοοικονομικά έξοδα		(66.452)	(74.911)
Κέρδη από απόσχιση	6	-	11.970
Κέρδη/(Ζημίες) από επενδύσεις	33	195	(105.000)
Χρηματοοικονομικά αποτελέσματα		(65.201)	(112.022)
Ζημίες προ φόρων		(71.946)	(118.034)
Φόρος εισοδήματος	11	26.536	(6.946)
Ζημίες χρήσεως		(45.410)	(124.980)
Λοιπά συνολικά έσοδα			
Στοιχεία που δεν θα ανακαταταγούν στα αποτελέσματα:			
Αναλογιστικά κέρδη / (ζημιά)		(22)	602
Αναλογούν φόρος	15	8	(71)
Συγκεντρωτικά λοιπά συνολικά έσοδα (ζημίες) χρήσεως		(14)	531
Συγκεντρωτική συνολική ζημία χρήσεως		(45.424)	(124.449)
Καθαρή ζημία (100% αποδόσιμη στους ιδιοκτήτες της Εταιρείας)		(45.410)	(124.980)
Συγκεντρωτική συνολική ζημία χρήσεως (100% αποδόσιμη στους ιδιοκτήτες της Εταιρείας)		(45.424)	(124.449)

* Η Εταιρεία επαναδιατύπωσε την συγκριτική της περίοδο ώστε να απεικονίσει την συγχώνευση των θυγατρικών της εταιρειών Nova Τηλεπικοινωνίες Μ.Α.Ε., Nova Broadcasting Μ.Α.Ε. και Netmed Διαχειριστικές και συμβουλευτικές υπηρεσίες Μ.Α.Ε. (Σημ. 5 (η)).

Οι επισυναπτόμενες σημειώσεις που παρατίθενται στις σελίδες 21 έως 69 αποτελούν αναπόσπαστο μέρος αυτών των χρηματοοικονομικών καταστάσεων.

NOVA TELECOMMUNICATIONS & MEDIA ΜΟΝΟΠΡΟΣΩΠΗ Α.Ε.
(προηγουμένως WIND ΕΛΛΑΣ ΤΗΛΕΠΙΚΟΙΝΩΝΙΕΣ ΜΟΝΟΠΡΟΣΩΠΗ Α.Ε.Β.Ε.)
31 Δεκεμβρίου 2023
(Ποσά σε χιλιάδες Ευρώ, εκτός εάν αναφέρεται διαφορετικά)

Κατάσταση μεταβολών των ιδίων κεφαλαίων

	Μετοχικό κεφάλαιο	Διαφορά από έκδοση μετοχών υπέρ το άρτιο	Λοιπά αποθεματικά	Αποθεματικό εύλογης αξίας	Ζημίες εις νέο	Σύνολο
Υπόλοιπο την 1^η Δεκεμβρίου 2023 (Επαναδιατυπωμένο)*	45.394	2.332.378	298.475	-	(2.557.000)	119.247
Συγκεντρωτικά συνολικά εισοδήματα						
Κέρδη /(Ζημίες) χρήσεως	-	-	-	-	(45.410)	(45.410)
Λοιπά συνολικά εισοδήματα/(ζημίες)	-	-	-	-	(14)	(14)
Συγκεντρωτική συνολική ζημία χρήσεως	-	-	-	-	(45.424)	(45.424)
Αύξηση μετοχικού κεφαλαίου (Σημ. 19)	15.500	294.500	-	-	-	310.000
Υπόλοιπο 31 Δεκεμβρίου 2023	60.894	2.626.878	298.475	-	(2.602.424)	383.823

	Μετοχικό κεφάλαιο	Διαφορά από έκδοση μετοχών υπέρ το άρτιο	Λοιπά αποθεματικά	Αποθεματικό εύλογης αξίας	Ζημίες εις νέο	Σύνολο
Υπόλοιπο την 1^η Δεκεμβρίου 2022 (Επαναδιατυπωμένο)*	115.294	2.332.378	62.862	120	(2.432.671)	77.983
Συγκεντρωτικά συνολικά εισοδήματα						
Ζημίες χρήσεως	-	-	5.958	-	(124.980)	(119.022)
Λοιπά συνολικά εισοδήματα/(ζημίες)	-	-	-	-	531	531
Συγκεντρωτικά συνολικά εισοδήματα/(ζημίες)	-	-	5.958	-	(124.449)	(118.491)
Παροχές δικαιωμάτων προαίρεσης επί μετοχών (Σημ. 26)	-	-	-	(120)	120	-
Συναλλαγές μεταξύ εταιρειών υπό κοινό έλεγχο	-	-	229.655	-	-	229.655
Απόσχιση επιχειρησιακού τομέα (Σημ. 6, 19)	(69.900)	-	-	-	-	(69.900)
Υπόλοιπο 31 Δεκεμβρίου 2022*	45.394	2.332.378	298.475	-	(2.557.000)	119.247

* Η Εταιρεία επαναδιατύπωσε την συγκριτική της περίοδο ώστε να απεικονίσει την συγχώνευση των θυγατρικών της εταιρειών Nova Τηλεπικοινωνίες Μ.Α.Ε., Nova Broadcasting Μ.Α.Ε. και Netmed Διαχειριστικές και συμβουλευτικές υπηρεσίες Μ.Α.Ε. (Σημ. 5 (η)).

Οι επισυναπτόμενες σημειώσεις που παρατίθενται στις σελίδες 21 έως 69 αποτελούν αναπόσπαστο μέρος αυτών των χρηματοοικονομικών καταστάσεων.

NOVA TELECOMMUNICATIONS & MEDIA ΜΟΝΟΠΡΟΣΩΠΗ Α.Ε.
(προηγούμενος WIND ΕΛΛΑΣ ΤΗΛΕΠΙΚΟΙΝΩΝΙΕΣ ΜΟΝΟΠΡΟΣΩΠΗ Α.Ε.Β.Ε.)
31 Δεκεμβρίου 2023
(Ποσά σε χιλιάδες Ευρώ, εκτός εάν αναφέρεται διαφορετικά)

Κατάσταση ταμειακών ροών

		01/01/2023- 31/12/2023	01/01/2022- 31/12/2022
	Σημ.		Επαναδιατυπωμένα*
Ταμειακές ροές από λειτουργικές δραστηριότητες			
Ζημίες χρήσεως		(45.410)	(124.980)
Προσαρμογές για:			
Αποσβέσεις ενσώματων, άυλων και δικαιωμάτων χρήσης περιουσιακών	12, 13, 29	299.858	282.149
Χρηματοοικονομικά αποτελέσματα		65.395	18.992
Κέρδη από απόσχιση	6	-	(11.970)
Κέρδη/(Ζημίες) από επενδύσεις	33	(195)	105.000
Απομείωση εμπορικών απαιτήσεων	9	12.179	10.725
Παροχές σε εργαζόμενους μετά την έξοδο από την υπηρεσία (Κέρδη)/Ζημιά από πώληση περιουσιακών στοιχείων		218	(594)
Φόρος εισοδήματος	11	395	(114)
		<u>(26.536)</u>	<u>6.946</u>
		305.905	286.154
Μεταβολές σε:			
- αποθέματα		(5.855)	2.475
- εμπορικές και λοιπές απαιτήσεις		(34.366)	(16.179)
- συμβατικά περιουσιακά στοιχεία και κόστος συμβάσεων		(27.285)	1.931
- υποχρεώσεις σε προμηθευτές και λοιπές υποχρεώσεις		18.596	52.087
- συμβατικές υποχρεώσεις		16.793	(2.729)
- μακροπρόθεσμα συμβατικά περιουσιακά στοιχεία		3.136	(1.264)
- μακροπρόθεσμες υποχρεώσεις		<u>(19.961)</u>	<u>(8.991)</u>
Ταμειακές ροές από λειτουργικές δραστηριότητες		256.963	313.485
Τόκοι πληρωθέντες και λοιπά χρηματοοικονομικά έξοδα			
Κόστος διακανονισμών	21	(39.723)	(44.576)
Παροχές που πληρώθηκαν από τον εργοδότη	21	4.062	4.409
		<u>(4.229)</u>	<u>(8.511)</u>
Καθαρές ταμειακές εισροές από λειτουργικές δραστηριότητες		<u>217.073</u>	<u>264.807</u>
Ταμειακές ροές από επενδυτικές δραστηριότητες			
Αγορές ενσώματων άγιων περιουσιακών στοιχείων	12	(71.665)	(80.999)
Πώληση ενσώματων & άυλων περιουσιακών στοιχείων	12,13	66	202
Αγορές άυλων περιουσιακών στοιχείων	13	(159.738)	(159.002)
Καταβολές για άδειες φάσματος		(7.960)	(7.273)
Καθαρές ταμειακές εκροές προς επενδυτικές δραστηριότητες		<u>(239.297)</u>	<u>(247.072)</u>
Ταμειακές ροές από χρηματοοικονομικές δραστηριότητες			
Πρακτορεία υποχρεώσεων / Reverse factoring	20	10.650	3.648
Είσπραξη ενδοομιλικών δανείων	20	78.000	50.760
Αποπληρωμή ενδοομιλικών δανείων	20	(10.000)	(336.649)
Τόκοι που καταβλήθηκαν	20	-	(20.547)
Αύξηση μετοχικού κεφαλαίου		-	180.000
Έξοδα αύξησης μετοχικού κεφαλαίου		-	(54)
Δάνεια σε συνδεδεμένα μέρη	20	-	54.457
Αποπληρωμή υποχρεώσεων μίσθωσης	29	(40.205)	(40.417)
Δεσμευμένες καταθέσεις προθεσμίας		4.920	(2.028)
Καθαρές ταμειακές ροές (για) / από χρηματοοικονομικές δραστηριότητες		<u>43.365</u>	<u>(110.830)</u>
Καθαρή αύξηση/(μείωση) χρηματικών διαθεσίμων και ισοδύναμων		<u>21.142</u>	<u>(93.095)</u>
Χρηματικά διαθέσιμα και ισοδύναμα στην αρχή της χρήσεως		9.201	102.296
Χρηματικά διαθέσιμα και ισοδύναμα στο τέλος της χρήσεως		<u>30.343</u>	<u>9.201</u>

* Η Εταιρεία επαναδιατύπωσε την συγκριτική της περίοδο ώστε να απεικονίσει την συγχώνευση των θυγατρικών της εταιρειών Nova Τηλεπικοινωνίες Μ.Α.Ε., Nova Broadcasting Μ.Α.Ε. και Netmed Διαχειριστικές και συμβουλευτικές υπηρεσίες Μ.Α.Ε. (Σημ. 5 (η)).

Οι επισυναπτόμενες σημειώσεις που παρατίθενται στις σελίδες 21 έως 69 αποτελούν αναπόσπαστο μέρος αυτών των χρηματοοικονομικών καταστάσεων.

ΣΗΜΕΙΩΣΕΙΣ ΕΠΙ ΤΩΝ ΧΡΗΜΑΤΟΟΙΚΟΝΟΜΙΚΩΝ ΚΑΤΑΣΤΑΣΕΩΝ

1. ΠΛΗΡΟΦΟΡΙΕΣ ΓΙΑ ΤΗΝ ΕΤΑΙΡΕΙΑ

Η NOVA TELECOMMUNICATIONS & MEDIA ΜΟΝΟΠΡΟΣΩΠΗ Α.Ε., προηγούμενος με την επωνυμία WIND Ελλάς Τηλεπικοινωνίες Α.Ε.Β.Ε., (η «Εταιρεία» ή η «NOVA Telecoms & Media»), ιδρύθηκε το 2002, έχει την έδρα της στην Αθήνα και όπως αναφέρεται στο Καταστατικό της έχει διάρκεια ζωής εκατό (100) χρόνια. Η Εταιρεία και οι θυγατρικές της δραστηριοποιούνται στους τομείς της παροχής υπηρεσιών τηλεπικοινωνιών και media, παρέχοντας, είτε μεμονωμένα είτε σε συνδυασμό, υπηρεσίες σταθερής τηλεφωνίας, υπηρεσίες κινητής τηλεφωνίας, υπηρεσίες internet και ευρυζωνικής πρόσβασης, καθώς και συνδρομητικές υπηρεσίες ραδιοφωνίας και τηλεόρασης. Λειτουργεί υπό μια "Γενική Άδεια" που είχε χορηγηθεί στην Εταιρεία τον Ιούλιο του 2003 από την Εθνική Επιτροπή Τηλεπικοινωνιών και Ταχυδρομείων («ΕΕΤΤ») και η οποία επιτρέπει τη δημιουργία, τη λειτουργία και την ανάπτυξη ενός δημόσιου τηλεπικοινωνιακού δικτύου και την παροχή υπηρεσιών σταθερής τηλεφωνίας.

Οι χρηματοοικονομικές καταστάσεις της Εταιρείας για τη χρήση που έληξε την 31 Δεκεμβρίου 2023 αποτελούνται από τις χρηματοοικονομικές καταστάσεις της Εταιρείας και από την αναλογία 50% που κατέχει η Εταιρεία επί των περιουσιακών στοιχείων, των υποχρεώσεων και των συναλλαγών της Victus Networks A.E. («Victus»).

Η Victus αποτελεί από κοινού δραστηριότητα που συστάθηκε από τη Εταιρεία και τη Vodafone-Panafon S.A. στην Ελλάδα για την παροχή δυνατοτήτων συνεκμετάλλευσης δικτύου κινητής τηλεφωνίας και στις δύο αυτές εταιρείες (Σημ. 32).

Στις 25 Νοεμβρίου 2021 ο Όμιλος United ανακοίνωσε την απόφαση για την ίδρυση της νέας εταιρείας με την επωνυμία Hellenic Open Fiber («HOF»), στην οποία, στις 3 Ιανουαρίου 2022, η Εταιρεία μεταβίβασε όλα τα στοιχεία του ενεργητικού και υποχρεώσεων της που σχετίζονται με το δίκτυο οπτικών ινών, μέσω απόσχισης, στην United Fiber. Η United Fiber επικεντρώνει τις δραστηριότητές της εξ ολοκλήρου στην ανάπτυξη και τη χονδρική πώληση του δικτύου αυτού (Σημ. 6). Η Hellenic Open Fiber στις 11 Μαΐου 2023 μετονομάστηκε σε United Fiber Single Member S.A. ("United Fiber").

Στις 12 Ιανουαρίου 2022 η Εταιρεία εξαγοράστηκε από τον Όμιλο United, μέσω της Newco United Group Hellas S.a.r.l., μετά τη σχετική έγκριση της συναλλαγής από την Ευρωπαϊκή Επιτροπή στις 22 Δεκεμβρίου 2021. Μετά την εξαγορά, ο Όμιλος United προχώρησε στην ενοποίηση/συγχώνευση των δραστηριοτήτων της Εταιρείας και του Ομίλου Nova Media Ελλάς (δηλαδή τις Nova Τηλεπικοινωνίες Μ.Α.Ε., Nova Broadcasting Μ.Α.Ε. και Netmed Διαχειριστικές και συμβουλευτικές υπηρεσίες Μ.Α.Ε.). Στις 2 Ιανουαρίου 2023, η Εταιρεία προχώρησε στην απορρόφηση των προαναφερθέντων εταιρειών σύμφωνα με την ισχύουσα ελληνική νομοθεσία και κανονισμούς. Για περαιτέρω πληροφορίες αναφορικά με την εξαγορά και απορρόφηση των ανωτέρω εταιρειών ανατρέξτε στην Σημείωση 5 (ιη).

Στις 31 Δεκεμβρίου 2023, η Εταιρεία είχε τις ακόλουθες θυγατρικές:

Όνομα οντότητας	Χώρα σύστασης	Περιγραφή Δραστηριότητας
NetMed N.V.	Ολλανδία	Ενδιάμεση εταιρεία συμμετοχών
Intervision (Services) B.V.	Ολλανδία	Υπηρεσίες απόκτησης περιχομένου

Στις 31 Δεκεμβρίου 2023, η Εταιρεία δεν έχει καταρτίσει ενοποιημένες χρηματοοικονομικές καταστάσεις σύμφωνα με την εξαίρεση που προβλέπεται στην παράγραφο 4(α) του ΔΠΧΑ 10 «Ενοποιημένες Οικονομικές Καταστάσεις» με βάση τα ακόλουθα:

- Η Εταιρεία είναι εξ ολοκλήρου θυγατρική της Summer Invest S.A.R.L.
- Οι χρεωστικοί ή συμμετοχικοί τίτλοι της Εταιρείας δεν διαπραγματεύονται δημόσια.
- Η Εταιρεία δεν έχει υποβάλει και δεν θα υποβάλλει τις χρηματοοικονομικές της καταστάσεις για σκοπούς έκδοσης χρηματοοικονομικών μέσων που διαπραγματεύονται δημοσίως.

- Η Εταιρεία και οι θυγατρικές της ενοποιούνται στις οικονομικές καταστάσεις, με βάση τα Δ.Π.Χ.Α., της Summer Invest S.A.R.L που είναι διαθέσιμες για δημόσια χρήση.

2. ΒΑΣΗ ΣΥΝΤΑΞΗΣ ΚΑΙ ΕΠΙΜΕΤΡΗΣΗΣ ΤΩΝ ΧΡΗΜΑΤΟΟΙΚΟΝΟΜΙΚΩΝ ΚΑΤΑΣΤΑΣΕΩΝ

Οι χρηματοοικονομικές καταστάσεις έχουν συνταχθεί σύμφωνα με τα Διεθνή Πρότυπα Χρηματοοικονομικής Αναφοράς (Δ.Π.Χ.Α.) όπως αυτά έχουν υιοθετηθεί από την Ευρωπαϊκή Ένωση (Ε.Ε.). Οι χρηματοοικονομικές καταστάσεις έχουν εγκριθεί από το Διοικητικό Συμβούλιο την 29 Νοεμβρίου 2024.

Οι χρηματοοικονομικές καταστάσεις έχουν συνταχθεί σύμφωνα με την αρχή του ιστορικού κόστους, με εξαίρεση τα χρηματοοικονομικά στοιχεία συμμετοχών σε επενδύσεις, που αποτιμώνται σε εύλογες αξίες μέσω λοιπών συνολικών εισοδημάτων σε κάθε ημερομηνία κατάρτισης των χρηματοοικονομικών καταστάσεων.

Σημαντικές λογιστικές πολιτικές συμπεριλαμβάνονται στη σημείωση 5. Αυτές οι πολιτικές έχουν εφαρμοστεί με συνέπεια σε όλα τα έτη που παρουσιάζονται, εκτός εάν ορίζεται διαφορετικά.

Συνέχιση δραστηριότητας

Η εταιρεία έχει ετοιμάσει τις χρηματοοικονομικές καταστάσεις με βάση την αρχή της συνέχισης της δραστηριότητάς της καθώς διατηρεί επαρκή διαθέσιμη ρευστότητα ώστε να συνεχίσει τις λειτουργίες της, παρά το αρνητικό κεφάλαιο κίνησης και τις ζημίες που παρουσιάζει ιστορικά. Επιπρόσθετα, η Εταιρεία έχει τη συνεχή οικονομική στήριξη του Ομίλου United συμπεριλαμβανομένης της δυνατότητας κεφαλαιοποίησης των τόκων που οφείλονται από ενδοομιλικό δάνειο (Σημ. 20) ii) καθώς και την αποπληρωμή των τόκων στην λήξη των ενδοομιλικών δανειακών συμβάσεων (Σημ. 20 iv).

Όσον αφορά τις συνθήκες και τις τάσεις της αγοράς, η σύρραξη Ρωσίας – Ουκρανίας έχει επηρεάσει τις παγκόσμιες αγορές και τις οικονομικές εξελίξεις γενικότερα, ωστόσο η Εταιρεία δεν δραστηριοποιείται μέσω των συγκεκριμένων χωρών. Επιπροσθέτως μετά τα πρόσφατα γεγονότα στη Μέση Ανατολή, η Εταιρεία προχώρησε σε αξιολόγηση των πιθανών επιπτώσεων στις δραστηριότητες της και κατέληξε στο συμπέρασμα ότι δεν αναμένεται να επηρεαστούν ουσιωδώς καθώς δεν έχει συναλλαγές με πελάτες, προμηθευτές ή τράπεζες στη Μέση Ανατολή.

3. ΛΕΙΤΟΥΡΓΙΚΟ ΝΟΜΙΣΜΑ ΚΑΙ ΝΟΜΙΣΜΑ ΠΑΡΟΥΣΙΑΣΗΣ

Οι χρηματοοικονομικές καταστάσεις παρουσιάζονται σε Ευρώ, το οποίο είναι το λειτουργικό νόμισμα της Εταιρείας. Όλες οι χρηματοοικονομικές πληροφορίες που παρουσιάζονται σε Ευρώ έχουν στρογγυλοποιηθεί στην πλησιέστερη χιλιάδα, εκτός εάν αναφέρεται διαφορετικά.

4. ΕΚΤΙΜΗΣΕΙΣ ΚΑΙ ΠΑΡΑΛΟΧΕΣ

Κατά τη σύνταξη των χρηματοοικονομικών καταστάσεων η Διοίκηση της Εταιρείας έχει προβεί σε εκτιμήσεις και παραδοχές που επηρεάζουν την εφαρμογή των λογιστικών πολιτικών της, καθώς και των λογιστικών υπολοίπων των περιουσιακών στοιχείων, των υποχρεώσεων, των εσόδων και εξόδων. Τα πραγματικά αποτελέσματα μπορεί να διαφέρουν από τις ανωτέρω εκτιμήσεις. Οι εκτιμήσεις και οι σχετικές με αυτές υποθέσεις επανεξετάζονται σε συνεχή βάση. Οι αναθεωρήσεις στις λογιστικές εκτιμήσεις αναγνωρίζονται αναδρομικά.

A. Εκτιμήσεις

Πληροφορίες σχετικά με τις εκτιμήσεις που έγιναν κατά την εφαρμογή των λογιστικών πολιτικών που έχουν τις σημαντικότερες επιπτώσεις στα ποσά που αναγνωρίζονται στις χρηματοοικονομικές καταστάσεις περιλαμβάνονται στις ακόλουθες σημειώσεις:

α) *Συμφωνίες συνεργασίας – Σημ. 5(ιστ) και 32:* Κοινή επιχείρηση: η αξιολόγηση της διαχείρισης βασίζεται στη δομή του διακανονισμού και σε ορισμένα γεγονότα και περιστάσεις.

β) *Συναλλαγές μεταξύ εταιρειών υπό κοινό έλεγχο – Σημ 5 (ιζ) (ιη):* Η Εταιρεία επέλεξε να λογιστικοποιεί τέτοιες συναλλαγές με τρόπο που προσομοιάζει στη μέθοδο «predecessor accounting».

B. Παραδοχές και αβεβαιότητες εκτιμήσεων

Πληροφορίες αναφορικά με παραδοχές και εκτιμήσεις/αβεβαιότητες που θα μπορούσαν να έχουν σημαντική επίδραση στις χρηματοοικονομικές καταστάσεις της Εταιρείας περιγράφονται κατωτέρω:

- α) *Αναγνώριση και επιμέτρηση προβλέψεων και ενδεχόμενων υποχρεώσεων – Σημειώσεις 22, 28*
- β) *Χρήση των φορολογικών ζημιών – Σημείωση 15*
- γ) *Απομείωση χρηματοοικονομικών περιουσιακών στοιχείων – Σημείωση 31*
- δ) *Προβλέψεις για παροχές σε εργαζομένους μετά την έξοδο από την υπηρεσία - Σημείωση 21*

Γ. Επιμέτρηση εύλογων αξιών

Ορισμένες από τις λογιστικές πολιτικές της Εταιρείας και τις σχετικές γνωστοποιήσεις απαιτούν τον προσδιορισμό της εύλογης αξίας τόσο των χρηματοοικονομικών όσο και των μη χρηματοοικονομικών περιουσιακών στοιχείων και υποχρεώσεων.

Κατά τη μέτρηση της εύλογης αξίας ενός περιουσιακού στοιχείου ή υποχρέωσης, η Εταιρεία χρησιμοποιεί μετρήσιμα μεγέθη της αγοράς, στο βαθμό που αυτό είναι εφικτό. Οι εύλογες αξίες κατατάσσονται σε διαφορετικά επίπεδα σύμφωνα με τα δεδομένα που χρησιμοποιούνται στις τεχνικές μεθόδους αποτίμησης, ως εξής:

Επίπεδο 1: τιμές (μη προσαρμοσμένες) σε ενεργές αγορές για όμοια περιουσιακά στοιχεία και υποχρεώσεις.

Επίπεδο 2: δεδομένα, εκτός των τιμών αγοράς που περιλαμβάνονται στο Επίπεδο 1, παρατηρήσιμα για το περιουσιακό στοιχείο ή την υποχρέωση.

Επίπεδο 3: δεδομένα για το περιουσιακό στοιχείο ή την υποχρέωση που δε βασίζονται σε παρατηρήσιμα δεδομένα της αγοράς (μη παρατηρήσιμες μετρήσεις).

Εάν τα δεδομένα που χρησιμοποιούνται για την επιμέτρηση της εύλογης αξίας ενός περιουσιακού στοιχείου ή μιας υποχρέωσης εντάσσονται σε διαφορετικά επίπεδα της μέτρησης εύλογων αξιών, τότε η επιμέτρηση της εύλογης αξίας κατατάσσεται στο σύνολό της στο ίδιο επίπεδο της μέτρησης με το χαμηλότερο επίπεδο του δεδομένου το οποίο είναι σημαντικό για ολόκληρη την επιμέτρηση. Δεν έχουν πραγματοποιηθεί μεταφορές μεταξύ των επιπέδων της μέτρησης εύλογων αξιών κατά την 31 Δεκεμβρίου 2023.

Επιπλέον πληροφορίες αναφορικά με τις παραδοχές που πραγματοποιήθηκαν κατά την επιμέτρηση των εύλογων αξιών περιλαμβάνονται στην Σημείωση 29.

5. ΟΥΣΙΩΔΕΙΣ ΛΟΓΙΣΤΙΚΕΣ ΠΟΛΙΤΙΚΕΣ

Ουσιώδεις λογιστικές πολιτικές που εφαρμόζονται στις χρηματοοικονομικές καταστάσεις

α) Συναλλαγές σε ξένα νομίσματα

Οι συναλλαγές σε ξένα νομίσματα είναι αποτιμημένες στο αντίστοιχο λειτουργικό νόμισμα της Εταιρείας με τις συναλλαγματικές ισοτιμίες κατά τις ημερομηνίες των συναλλαγών. Τα νομισματικά περιουσιακά στοιχεία και οι υποχρεώσεις σε ξένα νομίσματα, κατά την ημερομηνία σύνταξης των χρηματοοικονομικών καταστάσεων, αποτιμώνται στο λειτουργικό νόμισμα με τη συναλλαγματική ισοτιμία της ημερομηνίας αυτής. Τα μη νομισματικά περιουσιακά στοιχεία και οι υποχρεώσεις σε ξένα νομίσματα που αποτιμώνται στην εύλογη αξία μεταφράζονται στο λειτουργικό νόμισμα με τη συναλλαγματική ισοτιμία την ημερομηνία που η εύλογη αξία καθορίστηκε. Οι συναλλαγματικές διαφορές που προκύπτουν σε αυτή την περίπτωση αναγνωρίζονται στα αποτελέσματα. Τα μη νομισματικά στοιχεία σε ξένο νόμισμα που αποτιμώνται με βάση το ιστορικό κόστος μεταφράζονται στο λειτουργικό νόμισμα χρησιμοποιώντας τη συναλλαγματική ισοτιμία την ημερομηνίας της συναλλαγής.

β) Συμμετοχές σε θυγατρικές

Οι συμμετοχές σε θυγατρικές επιχειρήσεις αποτιμώνται στο κόστος κτήσης μείον τυχόν σωρευμένες ζημίες απομείωσης. Το αποτέλεσμα που προκύπτει από την πώληση ποσοστού συμμετοχής σε θυγατρικές εταιρείες καταχωρείται στην κατάσταση συνολικού εισοδήματος ως κέρδος ή ζημία από πώληση συμμετοχών.

γ) Χρηματοοικονομικά μέσα

- i) Αναγνώριση, ταξινόμηση και αρχική επιμέτρηση

Οι εμπορικές απαιτήσεις αναγνωρίζονται αρχικά όταν δημιουργούνται. Όλα τα άλλα χρηματοοικονομικά περιουσιακά στοιχεία και χρηματοοικονομικές υποχρεώσεις αναγνωρίζονται αρχικά όταν η Εταιρεία γίνεται συμβαλλόμενο μέρος στις συμβατικές διατάξεις του μέσου.

Χρηματοοικονομικά περιουσιακά στοιχεία - ταξινόμηση, μεταγενέστερη επιμέτρηση και κέρδη και ζημίες

Κατά την αρχική επιμέτρηση, ένα χρηματοοικονομικό περιουσιακό στοιχείο ταξινομείται στο αποσβεσμένο κόστος, σε εύλογη αξία μέσω καθαρής θέσης (FVOCI) ή μέσω αποτελέσματος (FVPL). Τα χρηματοοικονομικά περιουσιακά στοιχεία δεν επαναταξινομούνται μετά την αρχική αναγνώριση, εκτός εάν η Εταιρεία αλλάξει το επιχειρηματικό της μοντέλο για τη διαχείριση χρηματοοικονομικών περιουσιακών στοιχείων, οπότε όλα τα επηρεαζόμενα χρηματοοικονομικά περιουσιακά στοιχεία αναταξινομούνται την πρώτη ημέρα της πρώτης περιόδου αναφοράς μετά την αλλαγή του επιχειρηματικού μοντέλου. Ένα χρηματοοικονομικό περιουσιακό στοιχείο επιμετράτε στο αποσβεσμένο κόστος εάν πληροί και τις δύο ακόλουθες προϋποθέσεις και δεν ορίζεται σε FVTPL: (1) Διατηρείται στο πλαίσιο ενός επιχειρηματικού μοντέλου του οποίου ο στόχος είναι η κατοχή περιουσιακών στοιχείων για την είσπραξη συμβατικών ταμειακών ροών και (2) Οι συμβατικοί όροι του δημιουργούν σε συγκεκριμένες ημερομηνίες ταμειακές ροές που είναι αποκλειστικά πληρωμές κεφαλαίου και τόκων επί του ανεξόφλητου κεφαλαίου. Όλα τα χρηματοοικονομικά περιουσιακά στοιχεία που δεν ταξινομούνται όπως επιμετρώνται στο αποσβεσμένο κόστος όπως περιγράφεται παραπάνω, ταξινομούνται ως FVTPL. Για επενδύσεις σε μετοχικούς τίτλους, η Εταιρεία έχει επιλέξει αμετάκλητα να τις κατατάσσει στο FVOCI. Τα ταμειακά ισοδύναμα περιλαμβάνουν μετρητά και καταθέσεις που διατηρούνται σε τραπεζικές καταθέσεις. Η Εταιρεία θεωρεί ότι οι προθεσμιακές καταθέσεις και τα πιστοποιητικά καταθέσεων με αρχική λήξη τριών μηνών ή λιγότερο είναι ταμειακά ισοδύναμα.

Τα χρηματοοικονομικά περιουσιακά στοιχεία στο αποσβεσμένο κόστος συνεχίζουν να αποτιμώνται στο αποσβεσμένο κόστος χρησιμοποιώντας τη μέθοδο του πραγματικού επιτοκίου. Το αποσβεσμένο κόστος μειώνεται με ζημίες απομείωσης. Έσοδα από τόκους και ζημίες απομείωσης αναγνωρίζονται στα αποτελέσματα. Τυχόν κέρδος ή ζημία από τη διαγραφή αναγνωρίζεται στα αποτελέσματα.

Οι επενδύσεις που επιμετρώνται σε εύλογη αξία μέσω καθαρής θέσης (FVOCI) αποτιμώνται στη συνέχεια στην εύλογη αξία. Δεν υπάρχει μεταγενέστερη επαναταξινόμηση κερδών και ζημιών εύλογης αξίας στα αποτελέσματα μετά τη διαγραφή της επένδυσης. Τα μερίσματα αναγνωρίζονται ως έσοδα στα αποτελέσματα, εκτός εάν το μερίσμα αντιπροσωπεύει σαφώς την ανάκτηση μέρους του κόστους της επένδυσης.

Χρηματοοικονομικές υποχρεώσεις - ταξινόμηση, μεταγενέστερη επιμέτρηση και κέρδη και ζημίες

Οι χρηματοοικονομικές υποχρεώσεις ταξινομούνται ως επιμετρημένες στο αποσβεσμένο κόστος ή σε εύλογη αξία μέσω αποτελέσματος (FVTPL). Μια χρηματοοικονομική υποχρέωση ταξινομείται ως FVTPL αν ταξινομηθεί ως κατεχόμενη για διαπραγμάτευση, είναι παράγωγο ή προσδιορίζεται ως τέτοια κατά την αρχική αναγνώριση. Οι χρηματοοικονομικές υποχρεώσεις σε FVTPL αποτιμώνται στην εύλογη αξία και τα καθαρά κέρδη και ζημίες, συμπεριλαμβανομένων τυχόν εξόδων τόκων, αναγνωρίζονται στα αποτελέσματα. Οι λοιπές χρηματοοικονομικές υποχρεώσεις αποτιμώνται στη συνέχεια στο αποσβεσμένο κόστος χρησιμοποιώντας τη μέθοδο του πραγματικού επιτοκίου. Έξοδα τόκων και συναλλαγματικά κέρδη και ζημίες αναγνωρίζονται στα αποτελέσματα. Τυχόν κέρδος ή ζημία από διαγραφή αναγνωρίζεται επίσης στα αποτελέσματα.

ii) Αποαναγνώριση

Χρηματοοικονομικά περιουσιακά στοιχεία

Η Εταιρεία διαγράφει ένα χρηματοοικονομικό περιουσιακό στοιχείο όταν τα συμβατικά δικαιώματα στις ταμειακές ροές από το περιουσιακό στοιχείο λήξουν, ή μεταβιβάζει το δικαίωμα λήξης των συμβατικών ταμειακών ροών από το χρηματοοικονομικό περιουσιακό στοιχείο σε μια συναλλαγή στην οποία ουσιαστικά όλοι οι κίνδυνοι και τα οφέλη της ιδιοκτησίας του χρηματοοικονομικού περιουσιακού στοιχείου μεταφέρονται ή όταν ούτε μεταβιβάζει ούτε διατηρεί ουσιαστικά όλους τους κινδύνους και τα οφέλη της ιδιοκτησίας και δεν διατηρεί τον έλεγχο του μεταβιβασθέντος περιουσιακού στοιχείου.

Χρηματοοικονομικές υποχρεώσεις

Η Εταιρεία διαγράφει μια χρηματοοικονομική υποχρέωση όταν οι συμβατικές της υποχρεώσεις εκπληρώνονται, ακυρώνονται ή λήξουν. Όταν μια υπάρχουσα χρηματοοικονομική υποχρέωση αντικαθίσταται από άλλη από τον ίδιο δανειστή με ουσιαστικά διαφορετικούς όρους ή οι όροι υπάρχουσας υποχρέωσης τροποποιούνται ουσιαστικά, μια τέτοια ανταλλαγή ή τροποποίηση αντιμετωπίζεται ως αποαναγνώριση της αρχικής υποχρέωσης και αναγνώριση νέας υποχρέωσης και η διαφορά στα αντίστοιχα ποσά αναγνωρίζεται στα αποτελέσματα.

iii) Συμψηφισμός

Τα χρηματοοικονομικά περιουσιακά στοιχεία και οι υποχρεώσεις συμψηφίζονται και το καθαρό ποσό παρουσιάζεται στην κατάσταση χρηματοοικονομικής θέσης όταν, και μόνο όταν, η Εταιρεία έχει νομικό δικαίωμα να συμψηφίσει τα ποσά και σκοπεύει είτε να τα διακανονίσει σε καθαρή βάση είτε να ρευστοποιήσει τα περιουσιακά στοιχεία και να διακανονίσει την υποχρέωση ταυτόχρονα.

δ) **Λειτουργικός τομέας**

Η Εταιρεία καθορίζει και παρουσιάζει τους λειτουργικούς τομείς με βάση τις πληροφορίες που παρέχονται στον Διευθύνοντα Σύμβουλο, ο οποίος είναι ο επικεφαλής λήψεων επιχειρηματικών αποφάσεων της Εταιρείας. Ο λειτουργικός τομέας είναι μια συνιστώσα της Εταιρείας που συμμετέχει σε επιχειρηματικές δραστηριότητες από τις οποίες μπορεί να επωφεληθεί από έσοδα και να πραγματοποιήσει έξοδα, των οποίων τα λειτουργικά αποτελέσματα επανεξετάζονται τακτικά από τον επικεφαλής επιχειρηματικών αποφάσεων της εταιρείας για τη λήψη αποφάσεων σχετικά με τους πόρους που θα διατεθούν στον τομέα και την αξιολόγηση της απόδοσής τους, για τους οποίους υπάρχουν διακριτές οικονομικές πληροφορίες. Η Εταιρεία έχει εξετάσει τις απαιτήσεις αυτού του προτύπου και έχει αξιολογήσει ότι λειτουργεί και λαμβάνει αποφάσεις σχετικά με τις δραστηριότητές που απαιτούνται, στο σύνολο της Εταιρείας, δηλαδή ως ένας λειτουργικός τομέας.

ε) **Μετοχικό κεφάλαιο**

Οι κοινές μετοχές ταξινομούνται ως ίδια κεφάλαια. Το πρόσθετο κόστος που αποδίδεται άμεσα στην έκδοση κοινών μετοχών αναγνωρίζεται ως μείωση από τα ίδια κεφάλαια.

στ) **Ενσώματα περιουσιακά στοιχεία**

Τα ενσώματα περιουσιακά στοιχεία απεικονίζονται στο κόστος κτήσης, μειωμένα με τις σωρευμένες αποσβέσεις και τις τυχόν σωρευμένες απομειώσεις της αξίας τους. Στο κόστος περιλαμβάνονται οι δαπάνες που αφορούν άμεσα στην απόκτηση ή την κατασκευή του περιουσιακού στοιχείου και το κεφαλοποιημένο κόστος δανεισμού. Τα κέρδη ή ζημιές κατά την πώληση ενός ενσώματου περιουσιακού στοιχείου προσδιορίζονται από τη διαφορά των εσόδων από την πώληση με τη λογιστική τους αξία και περιλαμβάνονται στα αποτελέσματα. Μεταγενέστερες προσθήκες επί των ενσώματων περιουσιακών στοιχείων αναγνωρίζονται μόνο εάν είναι πιθανό ότι τα μελλοντικά οικονομικά οφέλη που ενσωματώνονται στο περιουσιακό στοιχείο θα εισρεύσουν στην Εταιρεία.

Αποσβέσεις

Οι αποσβέσεις είναι η διαγραφή του κόστους των ενσώματων περιουσιακών στοιχείων μείον την υπολειμματική αξία τους. Οι αποσβέσεις λογίζονται στα αποτελέσματα με τη μέθοδο της σταθερής απόσβεσης, στη διάρκεια της εκτιμώμενης ωφέλιμης ζωής των ενσώματων περιουσιακών στοιχείων. Τα μισθωμένα περιουσιακά στοιχεία αποσβένονται κατά τη μικρότερη από την εκτιμώμενη ωφέλιμη ζωή του περιουσιακού στοιχείου και τη διάρκεια μίσθωσης, εκτός εάν είναι εύλογα βέβαιο ότι η Εταιρεία θα αποκτήσει την κυριότητα μέχρι τη λήξη της διάρκειας μίσθωσης. Οι βελτιώσεις σε μισθωμένα πάγια αποσβένονται στη μικρότερη περίοδο μεταξύ της εκτιμώμενης ωφέλιμης ζωής τους και της μισθωτικής περιόδου. Τα οικόπεδα δεν αποσβένονται. Οι μέθοδοι απόσβεσης, οι ωφέλιμες ζωές και οι υπολειμματικές αξίες επανεκτιμώνται σε κάθε περίοδο χρηματοοικονομικής αναφοράς και αναπροσαρμόζονται εφόσον απαιτείται.

Τα ποσοστά των αποσβέσεων που χρησιμοποιήθηκαν, τα οποία αντιπροσωπεύουν τις εκτιμώμενες ωφέλιμες ζωές των ενσώματων περιουσιακών στοιχείων για την τρέχουσα και τη συγκρίσιμη περίοδο, είναι τα ακόλουθα:

	Ετήσια Ποσοστά
Κτίρια	3% - 10%
Μηχανήματα και τεχνικός εξοπλισμός	4% - 100%
Βελτιώσεις σε εγκαταστάσεις τρίτων	7% - 20%
Εξοπλισμός χώρων πελατών (CPE)	13% - 100%
Λοιπά ενσώματα περιουσιακά στοιχεία	13% - 25%

ζ) **Άυλα περιουσιακά στοιχεία**

(i) Άδειες και δικαιώματα για αθλητικά γεγονότα: Οι άδειες, οι οποίες έχουν αποκτηθεί ξεχωριστά, αρχικά αναγνωρίζονται στο κόστος. Μεταγενέστερα της αρχικής αναγνώρισης, οι άδειες εμφανίζονται στο κόστος κτήσης μειωμένες με τις σωρευμένες αποσβέσεις και τις τυχόν σωρευμένες ζημιές απομείωσης. Η απόσβεση ξεκινά την ημέρα που οι άδειες είναι έτοιμες προς χρήση και κατά την διάρκεια της ωφέλιμης ζωής τους η οποία προσδιορίζεται μεταξύ 15-18 ετών ανάλογα με την άδεια. Οι αποσβέσεις υπολογίζονται με τη σταθερή μέθοδο κατά τη διάρκεια της εκτιμώμενης ωφέλιμης ζωής τους και αναγνωρίζονται στα αποτελέσματα από την ημέρα που είναι διαθέσιμες προς χρήση.

Δικαιώματα για αθλητικά γεγονότα που έχουν αγοραστεί, εμφανίζονται στην κατάσταση χρηματοοικονομικής θέσης στο κόστος κτήσης μειωμένα με τις σωρευμένες αποσβέσεις και τις τυχόν σωρευμένες ζημιές απομείωσης. Δικαιώματα για μεμονωμένα αθλητικά γεγονότα αναγνωρίζονται συνολικά κατά την αρχική μετάδοση του γεγονότος, ενώ δικαιώματα (μετάδοση) για ολόκληρη αθλητική περίοδο αναγνωρίζονται ισόποσα για όλη τη διάρκεια της αθλητικής περιόδου. Τα δικαιώματα για αθλητικά γεγονότα αποσβένονται στο τρέχον έτος της προβολής τους (ένα έτος).

(ii) Λοιπά άυλα περιουσιακά στοιχεία: Τα λοιπά άυλα περιουσιακά στοιχεία αποτιμώνται στο κόστος κτήσεως μειωμένα με τις σωρευμένες αποσβέσεις και τις τυχόν σωρευμένες ζημιές απομείωσης. Τα εμπορικά σήματα και η πελατειακή βάση έχουν αναγνωριστεί κατά την συγχώνευση του Ομίλου Nova Media Greece (δηλαδή NOVA Τηλεπικοινωνίες Μ.Α.Ε., Nova Broadcasting Μ.Α.Ε. και NetMed Μ.Α.Ε.). Η ωφέλιμη ζωή τους είναι ως ακολούθως: Προγράμματα υπολογιστών, κόστος απόκτησης συνδρομητών και άλλα εφάπαξ τέλη σύνδεσης: 1 - 5 έτη, εμπορικά σήματα : 15 έτη, πελατειακή βάση: 10 έτη.

Οι μεταγενέστερες δαπάνες κεφαλαιοποιούνται μόνο όταν αυξάνουν τα μελλοντικά οικονομικά οφέλη που ενσωματώνονται στο συγκεκριμένο περιουσιακό στοιχείο. Όλες οι άλλες δαπάνες αναγνωρίζονται στα αποτελέσματα κατά την πραγματοποίησή τους.

Οι μέθοδοι απόσβεσης, οι ωφέλιμες ζωές και οι υπολειμματικές αξίες εξετάζονται σε κάθε περίοδο σύνταξης των χρηματοοικονομικών καταστάσεων και προσαρμόζονται, εφόσον απαιτείται.

(iii) Υπεραξία

Η υπεραξία αντιπροσωπεύει την υπέρβαση του τιμήματος αγοράς σε σχέση με την εύλογη αξία των αναγνωρίσιμων καθαρών περιουσιακών στοιχείων που αποκτήθηκαν και αναγνωρίστηκαν για τις συγχωνευμένες οντότητες του Ομίλου Nova Media Greece (δηλαδή NOVA Τηλεπικοινωνίες Μ.Α.Ε., Nova Broadcasting Μ.Α.Ε. και NetMed Μ.Α.Ε.) κατά την ημερομηνία ελέγχου (15 Νοεμβρίου 2020) από την τελική μητρική εταιρεία United Group (Σημ. 5 (η)).

Η υπεραξία κατανέμεται στις μονάδες δημιουργίας ταμειακών ροών (ΜΔΤΡ) για έλεγχο απομείωσης. Η κατανομή γίνεται στις ομάδες των μονάδων που αναμένεται να ωφεληθούν από τους επιχειρηματικούς συνδυασμούς στους οποίους δημιουργήθηκε η υπεραξία. Η υπεραξία υπόκειται σε έλεγχο απομείωσης ετησίως, ή και συντομότερα εφόσον υπάρχουν σχετικές ενδείξεις. Η απομείωση της υπεραξίας προσδιορίζεται με την εκτίμηση της ανακτήσιμης αξίας κάθε ΜΔΤΡ (ή ομάδας ΜΔΤΡ) στην οποία η υπεραξία έχει κατανομηθεί. Όταν η ανακτήσιμη αξία (που ορίζεται ως μεγαλύτερη αξία μεταξύ αξίας χρήσεως και εύλογης αξίας μειωμένη με το απαιτούμενο για την πώληση κόστος) της ΜΔΤΡ είναι μικρότερη από την λογιστική της αξία συμπεριλαμβανομένης της υπεραξίας, αναγνωρίζεται ζημιά απομείωσης. Η απομείωση της υπεραξίας δεν μπορεί να αναστραφεί μεταγενέστερα.

η) Μισθώσεις

Κατά την έναρξη της σύμβασης, η Εταιρεία αξιολογεί εάν η σύμβαση είναι ή περιέχει, μίσθωση. Μια σύμβαση είναι ή περιέχει μίσθωση, εάν η σύμβαση μεταβιβάζει το δικαίωμα ελέγχου της χρήσης ενός προσδιορισμένου περιουσιακού στοιχείου για μια χρονική περίοδο έναντι ανταλλάγματος.

Α) Ως μισθωτής:

Η Εταιρεία μισθώνει διάφορα περιουσιακά στοιχεία, καλώδια οπτικών ινών, τοποθεσίες κεραιών, μηχανήματα αναμετάδοσης, χώρους τοποθέτησης εξοπλισμού, καταστήματα και κτίρια. Σύμφωνα με το Δ.Π.Χ.Α. 16, η Εταιρεία αναγνωρίζει περιουσιακά στοιχεία με δικαίωμα χρήσης και υποχρεώσεις μίσθωσης για τις περισσότερες μισθώσεις και αυτές οι μισθώσεις είναι στον ισολογισμό.

Η Εταιρεία εφαρμόζει μια ενιαία προσέγγιση αναγνώρισης και επιμέτρησης για όλες τις μισθώσεις, εκτός από τις βραχυπρόθεσμες μισθώσεις (που ορίζονται ως μισθώσεις με διάρκεια μίσθωσης 12 μηνών ή λιγότερο). Για τις μισθώσεις αυτές, η Εταιρεία αναγνωρίζει τα μισθώματα ως λειτουργικά έξοδα με την ευθεία μέθοδο κατά της διάρκειας της μίσθωσης. Η Εταιρεία αναγνωρίζει τα μισθώματα που αφορούν αυτές τις μισθώσεις ως λειτουργικά έξοδα στην κατάσταση αποτελεσμάτων της χρήσης.

Η Εταιρεία αναγνωρίζει ένα δικαίωμα χρήσης περιουσιακού στοιχείου και μια υποχρέωση μίσθωσης κατά την ημερομηνία έναρξης της μίσθωσης. Το δικαίωμα χρήσης περιουσιακού στοιχείου αρχικά αποτιμάται στο κόστος και, στη συνέχεια, στο κόστος μείον τις συσσωρευμένες αποσβέσεις και ζημιές απομείωσης, προσαρμοσμένες για ορισμένες αναπροσαρμογές της υποχρέωσης μίσθωσης.

Το δικαίωμα χρήσης περιουσιακού στοιχείου στη συνέχεια αποσβένεται με την ευθεία μέθοδο από την ημερομηνία έναρξης έως τη λήξη της διάρκειας μίσθωσης, εκτός εάν η μίσθωση μεταβιβάσει την κυριότητα του υποκείμενου περιουσιακού στοιχείου στο τέλος της διάρκειας μίσθωσης ή το κόστος του περιουσιακού στοιχείου με δικαίωμα χρήσης αντικατοπτρίζει ότι η Εταιρεία θα ασκήσει το δικαίωμα αγοράς. Στην περίπτωση αυτή, το περιουσιακό στοιχείο με δικαίωμα χρήσης

αποσβένεται κατά τη διάρκεια της ωφέλιμης ζωής του υποκείμενου περιουσιακού στοιχείου, η οποία καθορίζεται στην ίδια βάση με τα στοιχεία των ενσώματων παγίων. Επιπλέον, το δικαίωμα χρήσης περιουσιακού στοιχείου μειώνεται περιοδικά για τυχόν ζημιές απομείωσης και προσαρμόζεται για τυχόν επανεπιμέτρηση της υποχρέωσης από τη μίσθωση.

Η υποχρέωση μίσθωσης αρχικά αποτιμάται στην παρούσα αξία των μισθωμάτων που δεν έχουν καταβληθεί κατά την ημερομηνία έναρξης, προεξοφλούμενα με το επιτόκιο δανεισμού της Εταιρείας. Η υποχρέωση μίσθωσης στη συνέχεια αποτιμάται με τη μέθοδο του αποσβεσμένου κόστους χρησιμοποιώντας το πραγματικό επιτόκιο. Στη συνέχεια, η υποχρέωση από τη μίσθωση προσαυξάνεται κατά το κόστος των τόκων επί της υποχρέωσης από τη μίσθωση και μειώνεται κατά τα καταβαλλόμενα μισθώματα. Επανυπολογίζεται όταν υπάρχει μεταβολή στις μελλοντικές πληρωμές μισθωμάτων που προκύπτουν από αλλαγή σε δείκτη ή επιτόκιο, αλλαγή στην εκτίμηση του ποσού που αναμένεται να καταβληθεί στο πλαίσιο εγγύησης υπολειμματικής αξίας ή, κατά περίπτωση, αλλαγές στην εκτίμηση του κατά πόσον μια επιλογή αγοράς ή επέκτασης είναι λογικά βέβαιο ότι θα ασκηθεί ή μια επιλογή τερματισμού είναι λογικά βέβαιο ότι δεν θα ασκηθεί.

Η Εταιρεία έχει εκτιμήσει τη διάρκεια για ορισμένες συμβάσεις μίσθωσης στις οποίες είναι ο μισθωτής και περιλαμβάνουν επιλογές ανανέωσης. Η εκτίμηση του κατά πόσον η Εταιρεία είναι εύλογα βέβαιη ότι θα ασκήσει τέτοια δικαιώματα επηρεάζει τη διάρκεια της μίσθωσης. Η εκτιμώμενη διάρκεια επηρεάζει σημαντικά το ποσό των υποχρεώσεων από μίσθωση και τα περιουσιακά στοιχεία με δικαίωμα χρήσης που αναγνωρίζονται.

Η Εταιρεία έχει επιλέξει να μην εφαρμόσει την απαλλαγή αναγνώρισης για δικαιώματα χρήσης ενεργητικού και υποχρεώσεων μίσθωσης για μισθώσεις περιουσιακών στοιχείων χαμηλής αξίας (π.χ. εξοπλισμός πληροφορικής).

Αυτές οι υποχρεώσεις μίσθωσης επιμετρήθηκαν στην παρούσα αξία των υπόλοιπων μισθωμάτων και προεξοφλήθηκαν με το επιτόκιο δανεισμού της Εταιρείας.

B) Ως εκμισθωτής:

Η Εταιρεία εκμισθώνει μέρος των μισθωμένων περιουσιακών στοιχείων της σε τρίτους και έχει ταξινομήσει αυτές τις μισθώσεις ως λειτουργικές μισθώσεις σύμφωνα με το ΔΠΧΑ 16, από την πλευρά του εκμισθωτή.

θ) Αποθέματα (Εμπορεύματα και δικαιώματα προγραμμάτων και ταινιών)

Τα εμπορεύματα αποτιμώνται στην χαμηλότερη τιμή μεταξύ κόστους και καθαρής ρευστοποιήσιμης αξίας. Το κόστος των εμπορευμάτων προσδιορίζεται χρησιμοποιώντας τη μέθοδο του μέσου σταθμικού κόστους και περιλαμβάνει τα έξοδα που πραγματοποιούνται για την απόκτησή τους και άλλες δαπάνες που πραγματοποιήθηκαν για να φθάσουν στην υπάρχουσα θέση και κατάστασή τους. Καθαρή ρευστοποιήσιμη αξία είναι η εκτιμώμενη τιμή πώλησης κατά τη συνήθη πορεία των εργασιών, μείον τα έξοδα πώλησης.

Τα δικαιώματα προγραμμάτων, γενικής ψυχαγωγίας και ταινιών αναγνωρίζονται στο κυκλοφορούν ενεργητικό στο κόστος κτήσης μειωμένα κατά τα ποσά που εμφανίζονται στην κατάσταση συνολικού εισοδήματος είτε ισόποσα για τη διάρκεια της άδειας χρήσης τους ή επί τη βάση των αναμεταδόσεών τους, όταν ο αριθμός των προβολών τους είναι περιορισμένος.

ι) Απομείωση αξίας περιουσιακών στοιχείων

(i) Χρηματοοικονομικά περιουσιακά στοιχεία

Η Εταιρεία αναγνωρίζει ζημιές απομείωσης για τις αναμενόμενες πιστωτικές ζημιές (ECL) από εμπορικές απαιτήσεις, και συμβατικά περιουσιακά στοιχεία. Η Εταιρεία αξιολογεί μελλοντικά τις αναμενόμενες πιστωτικές ζημιές που συνδέονται με τα πιστωτικά της μέσα που αποτιμώνται στο αποσβεσμένο κόστος. Η Εταιρεία έχει επιλέξει να υπολογίζει την πρόβλεψη ζημιών από εμπορικές απαιτήσεις και συμβατικά περιουσιακά στοιχεία σε ποσό ίσο με την διάρκεια ζωής των αναμενόμενων πιστωτικών ζημιών.

Για τη μέτρηση των αναμενόμενων πιστωτικών ζημιών σε σχέση με τις εμπορικές απαιτήσεις και τα συμβατικά περιουσιακά στοιχεία, η Εταιρεία αξιολόγησε τα πιθανά γεγονότα αθέτησης για τα χρηματοοικονομικά περιουσιακά στοιχεία χρησιμοποιώντας μια ανάλυση ενηλικίωσης των υπολοίπων, λαμβάνοντας υπόψη την ιστορική εμπειρία πιστωτικών ζημιών της Εταιρείας και την απώλεια πελατών κάνοντας προσαρμογές για μελλοντικούς παράγοντες ειδικούς για τους οφειλότες και το γενικότερο οικονομικό περιβάλλον.

Κατά τον προσδιορισμό του κατά πόσον ο πιστωτικός κίνδυνος ενός χρηματοοικονομικού περιουσιακού στοιχείου έχει αυξηθεί σημαντικά από την αρχική αναγνώριση και κατά τον υπολογισμό των αναμενόμενων πιστωτικών ζημιών, η Εταιρεία αξιολογεί λογικές και έγκυρες, σχετικές πληροφορίες οι οποίες είναι διαθέσιμες χωρίς υπέρμετρο κόστος ή προσπάθεια. Αυτό περιλαμβάνει τόσο ποσοτικές όσο και ποιοτικές πληροφορίες και αναλύσεις, βάσει της ιστορικής

εμπειρίας της Εταιρείας και της ενημερωμένης πιστοληπτικής αξιολόγησης, λαμβάνοντας υπόψη και μελλοντικούς παράγοντες.

Απομείωση: Η ακαθάριστη λογιστική αξία ενός χρηματοοικονομικού περιουσιακού στοιχείου απομειώνεται όταν η Εταιρεία δεν έχει εύλογη προσδοκία για ανάκτηση του χρηματοοικονομικού περιουσιακού στοιχείου στο σύνολό του ή μέρος αυτού. Για μεμονωμένους πελάτες, η Εταιρεία έχει πολιτική πρόβλεψης απομείωσης της ακαθάριστης τρέχουσας αξίας όταν το χρηματοοικονομικό περιουσιακό στοιχείο είναι ληξιπρόθεσμο για 270 ημέρες με βάση την ιστορική εμπειρία ανάκτησης παρόμοιων περιουσιακών στοιχείων. Για εταιρικούς πελάτες, η Εταιρεία προβαίνει σε αξιολόγηση σχετικά με το χρονοδιάγραμμα και το ποσό της απομείωσης βάσει του εάν υπάρχει εύλογη προσδοκία ανάκτησης κατά περίπτωση. Η Εταιρεία δεν συμψηφίζει την πρόβλεψη απομείωσης με το ακαθάριστο εισπρακτέο υπόλοιπο έως ότου εξαντλήσει όλα τα μέσα είσπραξης, προβεί σε όλες τις προβλεπόμενες από το νόμο ενέργειες και συγκεντρώσει τα απαραίτητα έγγραφα. Αυτά περιλαμβάνουν ορισμένα νομικά έγγραφα ή δικαστικές αποφάσεις.

(ii) Μη χρηματοοικονομικά περιουσιακά στοιχεία

Οι λογιστικές αξίες των μη χρηματοοικονομικών περιουσιακών στοιχείων της Εταιρείας, εκτός των αποθεμάτων και των αναβαλλόμενων φορολογικών απαιτήσεων, ελέγχονται σε κάθε ημερομηνία αναφοράς για να προσδιοριστεί εάν υπάρχει ένδειξη απομείωσης. Εάν υπάρχει τέτοια ένδειξη, εκτιμάται το ανακτήσιμο ποσό του περιουσιακού στοιχείου.

Το ανακτήσιμο ποσό ενός περιουσιακού στοιχείου ή μιας μονάδας δημιουργίας ταμειακών ροών είναι το υψηλότερο ανάμεσα στην αξία χρήσης και την εύλογη αξία μείον το κόστος πώλησης. Κατά την εκτίμηση της αξίας χρήσης, οι εκτιμώμενες μελλοντικές ταμειακές ροές προεξοφλούνται στην παρούσα αξία τους χρησιμοποιώντας προεξοφλητικό επιτόκιο που αντικατοπτρίζει τις τρέχουσες εκτιμήσεις της αγοράς για τη χρονική αξία του χρήματος και τους ειδικούς κινδύνους για το περιουσιακό στοιχείο ή τη μονάδα δημιουργίας ταμειακών ροών. Μια ζημία απομείωσης αναγνωρίζεται εάν η λογιστική αξία ενός περιουσιακού στοιχείου ή μιας μονάδας δημιουργίας ταμειακών ροών υπερβαίνει το εκτιμώμενο ανακτήσιμο ποσό του. Οι ζημίες απομείωσης αναγνωρίζονται στα αποτελέσματα.

Οι ζημίες απομείωσης που αναγνωρίστηκαν σε προηγούμενες περιόδους αξιολογούνται σε κάθε ημερομηνία αναφοράς για τυχόν ενδείξεις ότι η ζημία έχει μειωθεί ή δεν υπάρχει πλέον. Η ζημία απομείωσης αντιστρέφεται μόνο στο βαθμό που η λογιστική αξία του περιουσιακού στοιχείου δεν υπερβαίνει τη λογιστική αναπόσβεστη αξία που θα είχε καθοριστεί, εάν δεν είχε αναγνωριστεί ζημία απομείωσης.

ια) Παροχές στο προσωπικό

(i) Βραχυπρόθεσμες παροχές στο προσωπικό

Οι βραχυπρόθεσμες παροχές στο προσωπικό καταχωρούνται στα αποτελέσματα όταν πραγματοποιούνται.

(ii) Παροχές στο προσωπικό μετά τη έξοδο από την υπηρεσία

Οι παροχές αυτές χωρίζονται σε δύο κατηγορίες: (1) προγράμματα καθορισμένων εισφορών και (2) προγράμματα καθορισμένων παροχών.

Ένα πρόγραμμα καθορισμένων εισφορών είναι ένα πρόγραμμα παροχών μετά την έξοδο από την υπηρεσία, στο πλαίσιο του οποίου η οικονομική οντότητα καταβάλλει σταθερές εισφορές σε ξεχωριστή οικονομική οντότητα και δεν θα έχει καμία νομική ή τεκμαιρόμενη δέσμευση να καταβάλει περαιτέρω ποσά. Η υποχρέωση αναγνωρίζεται ως έξοδος παροχών σε εργαζομένους στα αποτελέσματα των περιόδων κατά τις οποίες παρέχονται υπηρεσίες από τους εργαζόμενους.

Ένα πρόγραμμα καθορισμένων παροχών είναι ένα πρόγραμμα παροχών μετά την έξοδο από την υπηρεσία εκτός από ένα πρόγραμμα καθορισμένων εισφορών. Η υποχρέωση της Εταιρείας σε σχέση με τα συνταξιοδοτικά προγράμματα καθορισμένων παροχών υπολογίζεται εκτιμώντας το ποσό της μελλοντικής παροχής που έχουν κερδίσει οι εργαζόμενοι ως αντάλλαγμα για την υπηρεσία τους κατά την τρέχουσα και τις προηγούμενες περιόδους και στη συνέχεια προεξοφλείται για τον προσδιορισμό της παρούσας αξίας της. Το προεξοφλητικό επιτόκιο είναι η απόδοση κατά την ημερομηνία αναφοράς εταιρικών ομολόγων υψηλής ποιότητας που έχουν ημερομηνίες λήξης που προσεγγίζουν τους όρους των υποχρεώσεων της Εταιρείας και εκφράζονται στο ίδιο νόμισμα στο οποίο αναμένεται να καταβληθούν τα οφέλη.

Ο υπολογισμός του προγράμματος καθορισμένων παροχών, πραγματοποιείται ετησίως από αναλογιστές χρησιμοποιώντας τη μέθοδο της προβλεπόμενης πιστωτικής μονάδας. Τα αναλογιστικά κέρδη ή ζημίες που προκύπτουν από την επανεκτίμηση της υποχρέωσης αναγνωρίζονται αμέσως στα λοιπά συνολικά εισοδήματα.

(iii) Παροχές τερματισμού από την υπηρεσία

Οι παροχές τερματισμού από την υπηρεσία αναγνωρίζονται ως έξοδο όταν η Εταιρεία έχει δεσμευθεί, χωρίς διαφανιόμενη πιθανότητα υπαναχώρησης, και όταν η Εταιρεία αναγνωρίζει κόστη σύμφωνα με επίσημο πλάνο αναδιοργάνωσης.

ιβ) Προβλέψεις

Οι προβλέψεις αναγνωρίζονται όταν υπάρχει μια παρούσα δέσμευση (νομική ή τεκμαιρόμενη) της Εταιρείας ως αποτέλεσμα γεγονότων του παρελθόντος και είναι πιθανό ότι θα υπάρξει εκροή πόρων για τον διακανονισμό της δέσμευσης και το ποσό αυτής μπορεί να εκτιμηθεί αξιόπιστα. Οι προβλέψεις καθορίζονται προεξοφλώντας τις προσδοκώμενες μελλοντικές ταμειακές ροές με ένα προ-φόρου συντελεστή που αντικατοπτρίζει την εκτίμηση της αγοράς πάνω στην αξία του χρήματος και τους εξειδικευμένους κινδύνους της υποχρέωσης. Οι τόκοι από το προεξοφλητικό επιτόκιο αναγνωρίζονται ως χρηματοοικονομικά έξοδα.

ιγ) Έσοδα από συμβάσεις με πελάτες

Τα έσοδα περιλαμβάνουν κυρίως τηλεπικοινωνιακές υπηρεσίες, πωλήσεις εξοπλισμού, υπηρεσίες συνδρομητικής τηλεόρασης καθώς και έσοδα διαφημίσεων. Το έσοδο αναγνωρίζεται στο ποσό που η Εταιρεία αναμένει ότι θα δικαιούται σε αντάλλαγμα της υπόσχεσης μεταφοράς προϊόντων ή υπηρεσιών σε ένα πελάτη. Για κάθε σύμβαση με πελάτη, κατά την έναρξη της σύμβασης, η Εταιρεία εντοπίζει τα υποσχεθέντα αγαθά και υπηρεσίες, καθορίζει ποια από τα αγαθά και υπηρεσίες θα τα χειριστεί ως διακριτές υποχρεώσεις εκτέλεσης και καθορίζει το συνολικό τίμημα της συναλλαγής, λαμβάνοντας υπ' όψη τυχόν εκπτώσεις και επιδοτήσεις προς τον πελάτη.

Έσοδα από υπηρεσίες τηλεπικοινωνιών

Το έσοδο από πάγια τέλη αναγνωρίζεται σε βάθος χρόνου καθώς ο πελάτης ταυτόχρονα λαμβάνει και αναλώνει τα οφέλη που απορρέουν από την υπηρεσία που παρέχεται από την Εταιρεία. Το έσοδο που προκύπτει από τιμολογηθείσα κίνηση που υπερβαίνει την κίνηση άνευ χρέωσης που περιλαμβάνεται στην μηνιαία χρέωση και τις υπηρεσίες προστιθέμενης αξίας αναγνωρίζεται με βάση τη χρήση που κάνει ο πελάτης και το έσοδο από διασύνδεση καθώς και τα έσοδα περιαγωγής αναγνωρίζονται σύμφωνα με τη χρήση που γίνεται από πελάτες άλλων τηλεπικοινωνιακών παρόχων.

Συμφωνίες πολλαπλών στοιχείων (bundled packages)

Για συμβάσεις που περιλαμβάνουν πολλαπλά στοιχεία κατά την έναρξη της σύμβασης, (πώληση επιδοτούμενων συσκευών που έχουν παραδοθεί εκ των προτέρων σε συνδυασμό με υπηρεσίες κινητής τηλεφωνίας), η συνολική τιμή συναλλαγής κατανέμεται στις ξεχωριστές υποχρεώσεις απόδοσης βάσει των σχετικών αυτόνομων τιμών πώλησης της συσκευής και της υπηρεσίας. Κατά την έναρξη της σύμβασης, η Εταιρεία αναγνωρίζει τα έσοδα για τον εξοπλισμό κατά τη μεταφορά του ελέγχου, που πραγματοποιείται κατά την παράδοση και την αποδοχή του εξοπλισμού από τον πελάτη. Τα μη τιμολογηθέντα έσοδα καταγράφονται στην κατάσταση χρηματοοικονομικής θέσης ως συμβατικά περιουσιακά στοιχεία, τα οποία αποσβένονται κατά τη διάρκεια της σύμβασης στα μηνιαία έσοδα από υπηρεσίες.

Έσοδο από συσκευές και εξοπλισμό

Σύμφωνα με το Δ.Π.Χ.Α. 15, το έσοδο από την πώληση τηλεπικοινωνιακού εξοπλισμού όπως οι συσκευές και αξεσουάρ κινητής τηλεφωνίας αναγνωρίζεται κατά το χρόνο όταν ο πελάτης αποκτά τον έλεγχο των συσκευών αυτών.

Έσοδα από υπηρεσίες συνδρομητικής τηλεόρασης

Τα έσοδα από υπηρεσίες της συνδρομητικής τηλεόρασης αναγνωρίζονται κατά την περίοδο που παρέχονται οι υπηρεσίες. Τα έσοδα από τις συνδρομές προέρχονται από τη μηνιαία χρέωση των συνδρομητών των συνδρομητικών τηλεοπτικών υπηρεσιών που παρέχονται από την Εταιρεία. Οποιοδήποτε έσοδο συνδρομής που λαμβάνεται προκαταβολικά πριν παρασχεθεί η υπηρεσία, καταχωρείται στις «Υποχρεώσεις από συμβάσεις με πελάτες» και αναγνωρίζεται στο μήνα όπου παρέχεται η υπηρεσία.

Έσοδα διαφημίσεων

Τα διαφημιστικά έσοδα της Εταιρείας προέρχονται από μετάδοση διαφημίσεων από τις συνδρομητικές πλατφόρμες. Τα διαφημιστικά έσοδα από τη συνδρομητική τηλεόραση αναγνωρίζονται με τη μετάδοση.

Συμβατικά περιουσιακά στοιχεία και συμβατικές υποχρεώσεις

Τα συμβατικά περιουσιακά στοιχεία αναγνωρίζονται από την Εταιρεία όταν έχει δικαίωμα στη λήψη τιμήματος από ανταλλαγή αγαθών και υπηρεσιών που μεταφέρονται στον πελάτη πριν ο πελάτης εξοφλήσει το τίμημα ή πριν καταστεί

απαιτητό, εξαιρουμένων τυχόν ποσών που εμφανίζονται ως απαιτήσεις. Η Εταιρεία αναγνωρίζει απαίτηση όταν το δικαίωμα στο τίμημα δεν υπόκειται σε όρους και απαιτείται μόνο η πάροδος του χρόνου για να καταστεί απαιτητό το τίμημα αυτό.

Τα συμβατικά περιουσιακά στοιχεία γεννώνται για την Εταιρεία ως αποτέλεσμα της πρώιμης αναγνώρισης των εσόδων στην περίπτωση των συμφωνιών πολλαπλών στοιχείων με επιδοτούμενα προϊόντα που παρέχονται προκαταβολικά και πωλήσεων μέσω συνεργατών συμφωνιών παροχής υπηρεσιών καθώς το κόστος επιδότησης στους συνεργάτες αναγνωρίζεται αφαιρετικά του εσόδου στη διάρκεια της σχετικής συμβατικής περιόδου.

Αν ένας πελάτης καταβάλει τίμημα ή η Εταιρεία έχει δικαίωμα σε ένα ποσό τιμήματος που δεν υπόκειται σε όρους πριν η Εταιρεία μεταφέρει ένα αγαθό ή μια υπηρεσία στον πελάτη, η Εταιρεία εμφανίζει τη σύμβαση ως συμβατική υποχρέωση όταν πραγματοποιείται η πληρωμή ή όταν η πληρωμή καθίσταται ληξιπρόθεσμη (όποιο συμβαίνει νωρίτερα). Για την Εταιρεία, οι συμβατικές υποχρεώσεις προκύπτουν κυρίως από μηνιαίες χρεώσεις σε πελάτες προκαταβολικά, μη αναλωθέντα προπληρωμένο χρόνο ομιλίας καρτών και υλικά δικαιώματα που προκύπτουν από το άμεσο δίκτυο πωλήσεων για επιδοτήσεις που παρέχονται σε πελάτες μεταγενέστερα από την σύναψη της σύμβασης.

ιδ) Τρέχων και αναβαλλόμενος φόρος εισοδήματος

Ο φόρος εισοδήματος περιλαμβάνει τον τρέχοντα και τον αναβαλλόμενο φόρο εισοδήματος. Ο τρέχων και ο αναβαλλόμενος φόρος αναγνωρίζονται στα αποτελέσματα στο βαθμό που δεν αφορούν μια συνένωση επιχειρήσεων ή στοιχεία που αναγνωρίστηκαν απευθείας στα ίδια κεφάλαια ή στα λοιπά συνολικά εισοδήματα. Ο τρέχων φόρος αποτελείται από τον αναμενόμενο πληρωτέο ή εισπρακτέο φόρο εισοδήματος επί των φορολογητέων κερδών ή ζημιών της χρήσης εφαρμόζοντας το φορολογικό συντελεστή που έχει θεσπισθεί ή ουσιαστικά θεσπισθεί κατά την ημερομηνία σύνταξης των χρηματοοικονομικών καταστάσεων, συμπεριλαμβανομένων τυχόν προσαρμογών στο φόρο εισοδήματος προηγούμενων χρήσεων.

Αναβαλλόμενος φόρος αναγνωρίζεται επί των προσωρινών διαφορών μεταξύ της λογιστικής αξίας των περιουσιακών στοιχείων και των υποχρεώσεων για σκοπούς χρηματοοικονομικής αναφοράς και την αξία των παραπάνω για φορολογικούς σκοπούς. Αναβαλλόμενος φόρος δεν αναγνωρίζεται για τις ακόλουθες προσωρινές διαφορές: αρχική αναγνώριση περιουσιακών στοιχείων ή υποχρεώσεων από συναλλαγή που δεν σχετίζεται με συνένωση επιχειρήσεων και που δεν επηρεάζει τα λογιστικά ή τα φορολογητέα κέρδη, προσωρινές διαφορές που σχετίζονται με συμμετοχές σε θυγατρικές, συγγενείς και από κοινού συμφωνίες στο βαθμό που είναι πιθανό ότι η Εταιρεία μπορεί να ελέγχει το χρόνο της αναστροφής των προσωρινών διαφορών και που είναι πιθανό ότι δε θα αναστραφούν στο προσεχές μέλλον. Επιπλέον, ο αναβαλλόμενος φόρος δεν αναγνωρίζεται στις φορολογητέες προσωρινές διαφορές που προκύπτουν κατά την αρχική αναγνώριση της υπεραξίας.

Ο αναβαλλόμενος φόρος υπολογίζεται με τους φορολογικούς συντελεστές που αναμένεται να εφαρμοσθούν στις προσωρινές διαφορές όταν αυτές αναστραφούν με βάση τους θεσπισμένους ή ουσιαστικά θεσπισμένους νόμους κατά την ημερομηνία σύνταξης των χρηματοοικονομικών καταστάσεων. Συμψηφισμός των αναβαλλόμενων φορολογικών απαιτήσεων και υποχρεώσεων επιτρέπεται, εάν υπάρχει σχετικό νομικό δικαίωμα συμψηφισμού τρεχουσών φορολογικών απαιτήσεων και υποχρεώσεων και που συσχετίζονται με φόρο εισοδήματος που έχει επιβληθεί από την ίδια φορολογική αρχή. Τρέχουσες φορολογικές απαιτήσεις και υποχρεώσεις συμψηφίζονται όταν υπάρχει σχετικό νομικό δικαίωμα και όταν πρόκειται αυτές να εκκαθαριστούν σε καθαρή βάση, ή εάν αυτές πραγματοποιηθούν ταυτοχρόνως.

Αναβαλλόμενες φορολογικές απαιτήσεις αναγνωρίζονται επί μεταφερόμενων φορολογητέων ζημιών και προσωρινών διαφορών στην έκταση που είναι πιθανό ότι θα υπάρξουν επαρκή μελλοντικά φορολογητέα κέρδη, έναντι των οποίων οι μεταφερόμενες φορολογικές ζημιές και οι προσωρινές διαφορές μπορούν να χρησιμοποιηθούν. Τα μελλοντικά φορολογικά κέρδη καθορίζονται σύμφωνα με την αναστροφή των προσωρινών φορολογικών διαφορών. Αν το ύψος των φορολογητέων προσωρινών διαφορών δεν είναι επαρκές για την αναγνώριση της αναβαλλόμενης φορολογικής απαίτησης στο σύνολό της, τότε λαμβάνονται υπ' όψη τα μελλοντικά φορολογητέα κέρδη, προσαρμοσμένα με τις αναστροφές των υφιστάμενων φορολογικών διαφορών. Οι αναβαλλόμενες φορολογικές απαιτήσεις εξετάζονται σε κάθε ημερομηνία σύνταξης των χρηματοοικονομικών καταστάσεων και μειώνονται όταν δεν είναι πλέον πιθανό ότι το φορολογικό όφελος που σχετίζεται με αυτές θα πραγματοποιηθεί. Αυτού του τύπου οι μειώσεις αντιστρέφονται όταν η πιθανότητα μελλοντικών φορολογητέων κερδών βελτιώνεται.

ιε) Χρηματοοικονομικά έσοδα και έξοδα

Τα χρηματοοικονομικά έσοδα περιλαμβάνουν έσοδα από επενδυμένα κεφάλαια. Τα έσοδα από τόκους αναγνωρίζονται στα αποτελέσματα όταν καταστούν δεδουλευμένα με τη μέθοδο του πραγματικού επιτοκίου.

Τα χρηματοοικονομικά έξοδα περιλαμβάνουν κυρίως τους τόκους των χρηματοοικονομικών υποχρεώσεων και τους τόκους από την προεξόφληση των προβλέψεων καθώς και των ζημιών απομείωσης που αναγνωρίζονται για χρηματοοικονομικά

περιουσιακά στοιχεία (εκτός των εμπορικών απαιτήσεων). Τα χρηματοοικονομικά έσοδα ή έξοδα αναγνωρίζονται καθώς καθίστανται δεδουλευμένα στα αποτελέσματα με τη μέθοδο του πραγματικού επιτοκίου. Τα κέρδη και οι ζημίες που προκύπτουν από συναλλαγματικές διαφορές εμφανίζονται συμψηφισμένα.

Το πραγματικό επιτόκιο είναι αυτό που προεξοφλεί ακριβώς τις μελλοντικές ταμιακές εκροές ή εισροές κατά τη χρονική διάρκεια του χρηματοοικονομικού μέσου στην ακαθάριστη τρέχουσα αξία του χρηματοοικονομικού περιουσιακού στοιχείου ή του αποσβεσμένου κόστους της χρηματοοικονομικής υποχρέωσης.

ιστ) Συγγενείς επιχειρήσεις και μέθοδος ενοποίησης καθαρής θέσης

Οι συγγενείς επιχειρήσεις είναι νομικά πρόσωπα στα οποία η Εταιρεία εξασκεί σημαντική επιρροή αλλά όχι έλεγχο που συνοδεύεται συνήθως από μετοχικά δικαιώματα μετά ψήφου από 20% - 50%. Η αξία της επένδυσης στις συγγενείς επιχειρήσεις υπολογίζεται με τη μέθοδο της καθαρής θέσης, βάση της οποίας η επένδυση αρχικά αναγνωρίζεται στο κόστος, ενώ στις επόμενες χρήσεις αυξομειώνεται με το μερίδιο κέρδους ή ζημιάς καθώς και το μερίδιο των λοιπών συνολικών εσόδων/ ζημιών που αναλογούν στην Εταιρεία. Το κόστος επένδυσης της Εταιρείας σε συγγενείς επιχειρήσεις περιλαμβάνει και την υπεραξία που υπολογίζεται κατά την εξαγορά. Μερίσματα που έχουν εισπραχθεί ή που έχουν εγκριθεί προς διανομή από τις συγγενείς επιχειρήσεις, μειώνουν το υπόλοιπο της επένδυσης στην κατάσταση χρηματοοικονομικής θέσης της Εταιρείας.

Εάν η συμμετοχή σε μια συγγενή επιχείρηση, μειωθεί, αλλά η σημαντική επιρροή παραμένει, μόνο ένα μέρος του ποσού που είχε αναγνωριστεί κατευθείαν στην καθαρή θέση, πρέπει να μεταφερθεί στο αποτέλεσμα.

Το μερίδιο της Εταιρείας στα κέρδη ή ζημίες μετά την απόκτηση καταχωρείται στα αποτελέσματα, ενώ το μερίδιο της μεταβολής στα λοιπά συνολικά έσοδα αναγνωρίζεται στα λοιπά συνολικά αποτελέσματα της Εταιρείας. Οι συνολικές μεταβολές μετά την εξαγορά αντισταθμίζονται με το κόστος αγοράς. Όταν το μερίδιο της Εταιρείας στις ζημίες μετά την εξαγορά ισούται με ή υπερβεί το κόστος απόκτησης η Εταιρεία δεν αναγνωρίζει περαιτέρω ζημίες εκτός αν έχει αναλάβει νομικές ή συμβατικές υποχρεώσεις ή έχει προβεί σε πληρωμές για λογαριασμό της συγγενούς επιχείρησης.

Η Εταιρεία εξετάζει σε κάθε ημερομηνία ισολογισμού, εάν υπάρχουν ενδείξεις απομείωσης των συμμετοχών σε συγγενείς επιχειρήσεις. Εάν κάποια συμμετοχή πρέπει να απομειωθεί, η Εταιρεία υπολογίζει το ποσό της απομείωσης ως τη διαφορά μεταξύ του ανακτήσιμο ποσού της συμμετοχής στη συγγενή εταιρία και του υπολοίπου στα βιβλία της Εταιρείας. Το ανακτήσιμο ποσό είναι το μεγαλύτερο μεταξύ της εύλογης του αξίας μειωμένης με το απαιτούμενο για την πώληση κόστος και της αξίας χρήσης του (προεξοφλημένες ταμιακές ροές που αναμένεται να δημιουργηθούν βάσει των προσδοκιών της Διοίκησης για μελλοντικές χρηματοοικονομικές και λειτουργικές συνθήκες). Η απομείωση αναγνωρίζεται στο «Κέρδη / (Ζημίες) από επενδύσεις σε συγγενείς επιχειρήσεις και κοινοπραξίες» στην κατάσταση αποτελεσμάτων.

ιζ) Από κοινού συμφωνίες

Η Εταιρεία κατατάσσει το μερίδιό της σε από κοινού συμφωνίες είτε ως από κοινού δραστηριότητες (εφόσον η Εταιρεία έχει δικαιώματα επί των περιουσιακών στοιχείων και υποχρεώσεις επί των στοιχείων του παθητικού, που σχετίζονται με μία συμφωνία) είτε ως κοινοπραξίες (εφόσον η Εταιρεία έχει μόνο δικαιώματα επί των καθαρών περιουσιακών στοιχείων μίας συμφωνίας). Κατά τη διαδικασία της αξιολόγησης αυτής, η Εταιρεία συνεξετάζει τη δομή της συμφωνίας, τη νομική μορφή της οντότητας που δημιουργείται από τις συμφωνίες, τους συμβατικούς όρους των συμφωνιών και άλλους παράγοντες και περιστάσεις.

Η Εταιρεία ενσωματώνει το μερίδιό της στα περιουσιακά στοιχεία, τις υποχρεώσεις και τις συναλλαγές της από κοινού συμφωνίας στις χρηματοοικονομικές καταστάσεις σε κάθε περίοδο αναφοράς που λήγει. Τα ποσά που χρεώνονται από την από κοινού συμφωνία στην Εταιρεία, τα υπόλοιπα και συναλλαγές και τυχόν μη πραγματοποιηθέντα έσοδα και έξοδα που προκύπτουν από τέτοιες συναλλαγές εξαλείφονται κατά την κατάρτιση των χρηματοοικονομικών καταστάσεων.

Η Εταιρεία δεν έχει επενδύσεις σε κοινοπραξίες.

ιη) Συναλλαγές μεταξύ εταιρειών υπό κοινό έλεγχο

Συναλλαγές μεταξύ εταιρειών που βρίσκονται υπό κοινό έλεγχο εξαιρούνται από το πεδίο εφαρμογής του ΔΠΧΑ 3. Κατά συνέπεια η Εταιρεία (εφαρμόζοντας τις οδηγίες του ΔΛΠ 8 «Λογιστικές πολιτικές, μεταβολές των λογιστικών εκτιμήσεων και λάθη» για τέτοιες περιπτώσεις) λογιστικοποιεί τέτοιες συναλλαγές με τρόπο που προσομοιάζει στη μέθοδο «predecessor accounting». Με βάση αυτή τη λογιστική αρχή, η Εταιρεία ενσωματώνει τις λογιστικές αξίες των επιχειρήσεων που συνενώνονται (χωρίς την αναπροσαρμογή τους σε εύλογες αξίες). Οι χρηματοοικονομικές καταστάσεις της Εταιρείας ή της νέας οντότητας μετά τη συναλλαγή συντάσσονται στη βάση του ότι η νέα διάρθρωση ίσχυε από την αρχή της πρώτης παρουσιαζόμενης περιόδου και κατά συνέπεια αναπροσαρμόζονται τα συγκριτικά στοιχεία. Οποιαδήποτε διαφορά

NOVA TELECOMMUNICATIONS & MEDIA ΜΟΝΟΠΡΟΣΩΠΗ Α.Ε.
(προηγούμενος WIND ΕΛΛΑΣ ΤΗΛΕΠΙΚΟΙΝΩΝΙΕΣ ΜΟΝΟΠΡΟΣΩΠΗ Α.Ε.Β.Ε.)
31 Δεκεμβρίου 2023
(Ποσά σε χιλιάδες Ευρώ, εκτός εάν αναφέρεται διαφορετικά)

προκύπτει μεταξύ του τιμήματος και της λογιστικής αξίας του ποσοστού των καθαρών περιουσιακών στοιχείων που αποκτήθηκαν, καταχωρείται απευθείας στα ίδια κεφάλαια.

Σε συνέχεια της συγχώνευσης των δραστηριοτήτων της Εταιρείας και του Ομίλου Nova Media Greece (δηλαδή των Nova Τηλεπικοινωνίες Μ.Α.Ε., Nova Broadcasting Μ.Α.Ε. και Netmed Μ.Α.Ε.) που έλαβε χώρα την 2 Ιανουαρίου 2023, οι χρηματοοικονομικές καταστάσεις της Εταιρείας την 31 Δεκεμβρίου 2022 έχουν αναπροσαρμοστεί προκειμένου να συνάδουν με την παρουσίαση του τρέχοντος έτους.

Σύνοψη των εξαγορών/συγχωνεύσεων

- ***Εξαγορές του Ομίλου Nova Media Greece και της Εταιρείας από την United Group***

Στις 15 Νοεμβρίου 2020, ο Όμιλος United απέκτησε το πλειοψηφικό μερίδιο μετοχών της Nova Τηλεπικοινωνίες Μ.Α.Ε. συμπεριλαμβανομένων των θυγατρικών της, δηλαδή των Nova Broadcasting Μ.Α.Ε. και NetMed Μ.Α.Ε. («Όμιλος Nova Media Greece») και αυτή η ημερομηνία θεωρείται ως ημερομηνία ελέγχου.

Σταδιακά (“Step up Acquisition”) και μέχρι τις 29 Απριλίου 2021, ο Όμιλος United απέκτησε το υπόλοιπο μερίδιο μετοχών του Ομίλου Nova Media Greece μετά από υποχρεωτική δημοπρασία και άσκηση του δικαιώματος εξαγοράς για το υπόλοιπο των μετοχών που δεν έλεγχε (“squeeze-out procedure”).

Το τίμημα που κατέβαλε ο Όμιλος United για την απόκτηση του πλειοψηφικού μεριδίου μετοχών ανήλθε σε €36.505. Μετά τη διαδικασία του squeeze-out ο Όμιλος United κατέβαλε συνολικά το ποσό των €70.647 για την εξαγορά του Ομίλου Nova Media Greece.

Στις 12 Ιανουαρίου 2022, ο Όμιλος United απέκτησε το 100% του μετοχικού κεφαλαίου της Εταιρείας.

- ***Εξαγορά και συγχώνευση του Ομίλου Nova Media Greece από την Εταιρεία***

Η Εταιρεία απέκτησε όλες τις μετοχές της Nova Broadcasting Μ.Α.Ε. στις 7 Νοεμβρίου 2022, της NOVA Τηλεπικοινωνίες Μ.Α.Ε. στις 8 Νοεμβρίου 2022 και της NetMed Μ.Α.Ε. στις 15 Νοεμβρίου 2022, από τον Όμιλο United.

Στις 2 Ιανουαρίου 2023, η Εταιρεία προχώρησε στην απορρόφηση («Συγχώνευση») των προαναφερόμενων οντοτήτων που αποτελούσαν τον Όμιλο Nova Media Greece σύμφωνα με την ισχύουσα ελληνική νομοθεσία και κανονισμούς.

Η Διοίκηση έχει εκτιμήσει ότι σύμφωνα με τις αρχές της λογιστικής κοινού ελέγχου (“common control transactions”), τα αποτελέσματα των εργασιών για το έτος που έληξε στις 31 Δεκεμβρίου 2022 κάθε προαναφερόμενης οντότητας που αποκτήθηκε και στη συνέχεια απορροφήθηκε θα πρέπει να ενσωματωθούν στα ιστορικά χρηματοοικονομικά στοιχεία και πληροφορίες της Εταιρείας για το έτος που έληξε στις 31 Δεκεμβρίου 2022.

Ο Όμιλος United διεξήγαγε ανάλυση αποτίμησης σε σχέση με την κατανομή τιμής αγοράς (“Purchase Price Allocation – PPA”) για την απόκτηση του Ομίλου Nova Media Greece. Τα αποτελέσματα αυτής της ανάλυσης αποτίμησης έχουν χρησιμοποιηθεί για τους σκοπούς της κατάρτισης του συνδυασμένου ισολογισμού, προκειμένου να αντικατοπτρίζονται οι αξίες κατά την ημερομηνία συγχώνευσης.

Τα αναγνωρίσιμα περιουσιακά στοιχεία που αποκτήθηκαν (και που συμπεριλαμβάνουν την αναγνώριση της εμπορικής επωνυμίας “Nova”, της πελατειακής της βάσης, του συμβολαίου από δραστηριότητες MVNO, καθώς και την προσαρμογή στην εύλογη αξία των κτιρίων και του τεχνικού εξοπλισμού) και οι υποχρεώσεις που αναλήφθηκαν από τις μετέπειτα συγχωνευμένες οντότητες έχουν αναγνωριστεί στην εύλογη αξία τους κατά την ημερομηνία ελέγχου (15 Νοεμβρίου 2020) της τελικής μητρικής Ομίλου United. Η υπέρβαση του τιμήματος αγοράς σε σχέση με την εύλογη αξία των αναγνωρίσιμων καθαρών περιουσιακών στοιχείων που αποκτήθηκαν αναγνωρίστηκε ως υπεραξία με το ποσό των €25.991 (Σημείωση 13).

Όπως σημειώθηκε παραπάνω, η Διοίκηση έχει εφαρμόσει τις αρχές της λογιστικής κοινού ελέγχου και ως εκ τούτου έχει καταλήξει στο συμπέρασμα ότι, για τους σκοπούς της χρηματοοικονομικής πληροφόρησης, η υπεραξία που αρχικά αναγνωρίστηκε από τον Όμιλο United, μετακυλίστηκε και αναγνωρίστηκε από την Εταιρεία.

Σημειώσεις επί των συνδυασμένων καταστάσεων χρηματοοικονομικής θέσης και συνολικών εισοδημάτων

Οι παρακάτω καταστάσεις χρηματοοικονομικής θέσης και αποτελεσμάτων και λοιπών εισοδημάτων των συνδυασμένων στοιχείων της Εταιρείας την 31 Δεκεμβρίου 2022 εμπεριέχουν:

- Τα δημοσιευμένα στοιχεία της Εταιρείας
- Τα δημοσιευμένα στοιχεία του Ομίλου Nova Media Greece, δηλαδή των εταιρειών: NOVA Τηλεπικοινωνίες Μ.Α.Ε., Nova Broadcasting Μ.Α.Ε. και NetMed Μ.Α.Ε.

NOVA TELECOMMUNICATIONS & MEDIA ΜΟΝΟΠΡΟΣΩΠΗ Α.Ε.
(προηγουμένως WIND ΕΛΛΑΣ ΤΗΛΕΠΙΚΟΙΝΩΝΙΕΣ ΜΟΝΟΠΡΟΣΩΠΗ Α.Ε.Β.Ε.)
31 Δεκεμβρίου 2023
(Ποσά σε χιλιάδες Ευρώ, εκτός εάν αναφέρεται διαφορετικά)

- Προσαρμογές κατανομής τιμής αγοράς “ΡΡΑ” και σχετικές κινήσεις στα έτη 2021 και 2022
Οι εν λόγω κινήσεις περιλαμβάνουν τις εύλογες αξίες των αποκτηθέντων, από τον Όμιλο United, καθαρών περιουσιακών στοιχείων του Ομίλου Nova Media Greece την 15 Νοεμβρίου 2020 και την μεταβολή αυτών μέχρι και την 31 Δεκεμβρίου 2022.
- Απαλοιφές και λοιπές προσαρμογές συγχωνεύσεων στα ίδια κεφάλαια
Οι εν λόγω απαλοιφές και λοιπές προσαρμογές περιλαμβάνουν:
 - Ενδοομιλικές απαλοιφές των συναλλαγών και υπολοίπων μεταξύ της Εταιρείας και των συγχωνευόμενων εταιρειών.
 - Εγγραφές ενοποίησης προκειμένου να συνδυαστούν οι οικονομικές πληροφορίες των συγχωνευμένων εταιρειών με την Εταιρεία.
 - Αντιστροφή του ποσού κατανομής τιμής αγοράς της πρώην Forthnet. Η Εταιρεία διαγράφει το ποσό κατανομής τιμής αγοράς που αναγνωρίστηκε για πρώτη φορά όταν η επωνυμία Forthnet εξαγοράστηκε από τη Nova Broadcasting M.A.E., καθώς αυτό περιλαμβάνεται αναπροσαρμοσμένο στην πιο ενημερωμένη αποτίμηση που πραγματοποιήθηκε κατά την εξαγορά Nova Broadcasting M.A.E. στις 15 Νοεμβρίου 2020.
 - Αναστροφή της επένδυσης της Εταιρείας για τον Όμιλο Nova Media Greece. Η Εταιρεία αποαναγνωρίζει την επένδυση σε θυγατρικές που καταχωρήθηκε μετά την απόκτηση του 100% των μετοχών του Ομίλου Nova Media Greece τον Νοέμβριο του 2022.

NOVA TELECOMMUNICATIONS & MEDIA ΜΟΝΟΠΡΟΣΩΠΗ Α.Ε.
(προηγουμένως WIND ΕΛΛΑΣ ΤΗΛΕΠΙΚΟΙΝΩΝΙΕΣ ΜΟΝΟΠΡΟΣΩΠΗ Α.Ε.Β.Ε.)
31 Δεκεμβρίου 2023
(Ποσά σε χιλιάδες Ευρώ, εκτός εάν αναφέρεται διαφορετικά)

Κατάσταση χρηματοοικονομικής θέσης

	Δημοσιευμένα στοιχεία Εταιρείας 31.12.2022	Δημοσιευμένα στοιχεία του Ομίλου Nova Media Greece στις 31.12.2022	Προσαρμογές κατανομής τιμής αγοράς “ΡΡΑ” και σχετικές κινήσεις στα έτη 2021-2022	Απαλοιφές και λοιπές προσαρμογές συγχωνεύσεων στα ίδια κεφάλαια	Συνδυασμένα στοιχεία Εταιρείας 31.12.2022
<i>(Ποσά σε χιλιάδες Ευρώ)</i>					
Ενεργητικό					
Ενσώματα περιουσιακά στοιχεία	251.192	61.562	15.479	-	328.233
Αυλα περιουσιακά στοιχεία	363.586	89.597	28.298	(8.178)	473.303
Περιουσιακά στοιχεία με δικαιώματα χρήσης	477.567	15.568	-	-	493.135
Λοιπά περιουσιακά στοιχεία	2.230	6.544	-	-	8.774
Υπεραξία	-	513	25.991	(513)	25.991
Ενδοομιλικά δάνεια	-	30.229	-	-	30.229
Επενδύσεις σε συνδεδεμένα μέρη	70.109	-	-	(70.109)	-
Μακροπρόθεσμα συμβατικά περιουσιακά στοιχεία	15.458	3.533	-	-	18.991
Αναβαλλόμενες φορολογικές απαιτήσεις	-	17.057	(12.714)	-	4.343
Σύνολο μη κυκλοφορούντος ενεργητικού	1.180.142	224.603	57.054	(78.800)	1.382.999
Αποθέματα	5.578	7.355	-	-	12.933
Εμπορικές απαιτήσεις	93.748	51.680	-	(19.866)	125.562
Λοιπές απαιτήσεις	18.232	5.787	-	(4.502)	19.517
Βραχυπρόθεσμα συμβατικά περιουσιακά στοιχεία	4.098	13.674	-	-	17.772
Δάνεια εισπρακτέα από συνδεδεμένα μέρη	46.500	41.653	-	(88.153)	-
Δεσμευμένες καταθέσεις	-	4.920	-	-	4.920
Χρηματικά διαθέσιμα και ισοδύναμα	7.384	1.817	-	-	9.201
Σύνολο κυκλοφορούντος ενεργητικού	175.540	126.886	-	(112.521)	189.905
Σύνολο ενεργητικού	1.355.682	351.489	57.054	(191.321)	1.572.904

NOVA TELECOMMUNICATIONS & MEDIA ΜΟΝΟΠΡΟΣΩΠΗ Α.Ε.
(προηγουμένως WIND ΕΛΛΑΣ ΤΗΛΕΠΙΚΟΙΝΩΝΙΕΣ ΜΟΝΟΠΡΟΣΩΠΗ Α.Ε.Β.Ε.)
31 Δεκεμβρίου 2023
(Ποσά σε χιλιάδες Ευρώ, εκτός εάν αναφέρεται διαφορετικά)

	Δημοσιευμένα στοιχεία Εταιρείας 31.12.2022	Δημοσιευμένα στοιχεία του Ομίλου Nova Media Greece στις 31.12.2022	Προσαρμογές κατανομής τιμής αγοράς “ΡΡΑ” και σχετικές κινήσεις στα έτη 2021-2022	Απαλοιφές και λοιπές προσαρμογές συγχωνεύσεων στα ίδια κεφάλαια	Συνδυασμένα στοιχεία Εταιρείας 31.12.2022
<i>(Ποσά σε χιλιάδες Ευρώ)</i>					
Ίδια κεφάλαια					
Μετοχικό κεφάλαιο και υπέρ το άρτιο	2.447.881	1.085.052	-	(1.155.161)	2.377.772
Αποθεματικά	79.831	180.404	329.452	(291.212)	298.475
Υπόλοιπο κερδών εις νέο	(2.541.093)	(1.478.258)	(15.908)	1.478.259	(2.557.000)
Σύνολο ιδίων κεφαλαίων	(13.381)	(212.802)	313.544	31.886	119.247
Υποχρεώσεις					
Μακροπρόθεσμες δανειακές υποχρεώσεις	441.625	161.325	(271.346)	-	331.604
Παροχές σε εργαζόμενους μετά την έξοδο από την υπηρεσία	674	405	-	-	1.079
Προβλέψεις	2.023	7.334	-	-	9.357
Λοιπές υποχρεώσεις μακροπρόθεσμες	101.959	2.833	-	-	104.792
Μακροπρόθεσμες συμβατικές υποχρεώσεις	-	6.855	-	-	6.855
Μακροπρόθεσμες υποχρεώσεις μίσθωσης	445.818	14.351	-	-	460.169
Αναβαλλόμενες φορολογικές υποχρεώσεις	13.427	1.799	15.232	(1.799)	28.659
Σύνολο μακροπρόθεσμων υποχρεώσεων	1.005.526	194.902	(256.114)	(1.799)	942.515
Βραχυπρόθεσμες δανειακές υποχρεώσεις	4.548	89.774	-	(88.662)	5.660
Υποχρεώσεις σε προμηθευτές	195.467	237.248	-	(128.786)	303.929
Βραχυπρόθεσμες υποχρεώσεις μίσθωσης	41.961	6.407	-	-	48.368
Συμβατικές υποχρεώσεις	19.411	20.607	-	(1.420)	38.598
Λοιπές υποχρεώσεις	102.150	12.437	-	-	114.587
Σύνολο βραχυπρόθεσμων υποχρεώσεων	363.537	366.473	-	(218.868)	511.142
Σύνολο υποχρεώσεων	1.369.063	561.375	(256.114)	(220.667)	1.453.657
Σύνολο ιδίων κεφαλαίων και υποχρεώσεων	1.355.682	348.573	57.430	(188.781)	1.572.904

NOVA TELECOMMUNICATIONS & MEDIA ΜΟΝΟΠΡΟΣΩΠΗ Α.Ε.
(προηγουμένως WIND ΕΛΛΑΣ ΤΗΛΕΠΙΚΟΙΝΩΝΙΕΣ ΜΟΝΟΠΡΟΣΩΠΗ Α.Ε.Β.Ε.)
31 Δεκεμβρίου 2023
(Ποσά σε χιλιάδες Ευρώ, εκτός εάν αναφέρεται διαφορετικά)

Κατάσταση αποτελεσμάτων και λοιπών συνολικών εισοδημάτων

	Δημοσιευμένα στοιχεία Εταιρείας 31.12.2022	Δημοσιευμένα στοιχεία του Ομίλου Nova Media Greece στις 31.12.2022	Προσαρμογές κατανομής τιμής αγοράς “ΡΡΑ” και σχετικές κινήσεις στα έτη 2021-2022	Απαλοιφές και λοιπές προσαρμογές συγχωνεύσεων στα ίδια κεφάλαια	Συνδυασμένα στοιχεία Εταιρείας 31.12.2022
<i>(Ποσά σε χιλιάδες Ευρώ)</i>					
Κύκλος εργασιών	562.988	251.498	-	(27.637)	786.849
Λοιπά Έσοδα	17.296	3.803	-	-	21.099
Συνολικά έσοδα	580.284	255.301	-	(27.637)	807.948
Κόστος αγορών, υπηρεσιών και λοιπά έξοδα	(323.780)	(168.191)	-	29.806	(462.165)
Μισθοδοσία και παροχές εργαζομένων	(37.320)	(32.440)	-	-	(69.760)
Αποσβέσεις	(189.965)	(101.318)	(3.133)	12.267	(282.149)
Κέρδη/(Ζημιά) από πώληση περιουσιακών στοιχείων	114	-	-	-	114
Λειτουργικά κέρδη εκμετάλλευσης	29.333	(46.648)	(3.133)	14.436	(6.012)
Χρηματοοικονομικά έσοδα	522	57.485	-	(2.088)	55.919
Χρηματοοικονομικά έξοδα	(55.048)	(21.951)	-	2.088	(74.911)
Κέρδη από απόσχιση	11.970	-	-	-	11.970
Κέρδη / (Ζημιές) από επενδύσεις σε συγγενείς επιχειρήσεις και κοινοπραξίες	-	(105.000)	-	-	(105.000)
Χρηματοοικονομικά αποτελέσματα	(42.556)	(69.466)	-	-	(112.022)
(Ζημιές) / Κέρδη προ φόρων	(13.223)	(116.114)	(3.133)	14.436	(118.034)
Φόρος εισοδήματος	(2.235)	(1.526)	(3.185)	-	(6.946)
(Ζημιές) / Κέρδη χρήσεως	(15.458)	(117.640)	(6.318)	14.436	(124.980)
Λοιπά συνολικά έσοδα					
Στοιχεία που δεν θα ανακαταταθούν στα αποτελέσματα:					
Αναλογιστικά κέρδη / (ζημιά)	237	365	-	-	602
Αναλογούν φόρος	(28)	(43)	-	-	(71)
Συγκεντρωτικές λοιπές συνολικές (ζημιές) / έσοδα χρήσεως	209	322	-	-	531
Συγκεντρωτικά συνολικά έσοδα χρήσεως	(15.249)	(117.318)	(6.318)	14.436	(124.449)
Καθαρά κέρδη (100% αποδόσιμα στους ιδιοκτήτες της Εταιρείας)	(15.458)	(117.640)	(6.318)	14.436	(124.980)
Συγκεντρωτικά συνολικά έσοδα χρήσεως	(15.249)	(117.318)	(6.318)	14.436	(124.449)

Νέα πρότυπα, τροποποιήσεις προτύπων και διερμηνείες:

Συγκεκριμένα νέα πρότυπα, τροποποιήσεις προτύπων και διερμηνείες έχουν εκδοθεί, τα οποία είναι υποχρεωτικά για λογιστικές περιόδους που ξεκινούν την 1 Ιανουαρίου 2022 ή μεταγενέστερα. Αυτά που μπορεί να σχετίζονται με την Εταιρεία και η αξιολόγηση της επίδρασης αυτών των νέων προτύπων, τροποποιήσεων προτύπων και διερμηνειών είναι τα ακόλουθα:

Πρότυπα και Διερμηνείες υποχρεωτικά για την τρέχουσα οικονομική χρήση

ΔΠΧΑ 17 «Ασφαλιστήρια συμβόλαια» και Τροποποιήσεις στο ΔΠΧΑ 17 (εφαρμόζονται στις ετήσιες λογιστικές περιόδους που ξεκινούν την ή μετά την 1 Ιανουαρίου 2023)

Το ΔΠΧΑ 17 εκδόθηκε τον Μάιο του 2017 και, μαζί με τις Τροποποιήσεις στο ΔΠΧΑ 17 που εκδόθηκαν τον Ιούνιο του 2020, αντικαθιστά το ΔΠΧΑ 4. Το ΔΠΧΑ 17 καθιερώνει τις αρχές για την αναγνώριση, επιμέτρηση και παρουσίαση των ασφαλιστηρίων συμβολαίων που βρίσκονται στο πεδίο εφαρμογής του προτύπου καθώς και τις σχετικές γνωστοποιήσεις. Σκοπός του προτύπου είναι να διασφαλίσει ότι μία οντότητα παρέχει σχετικές πληροφορίες οι οποίες να παρουσιάζουν την εύλογη εικόνα σχετικά με αυτά τα συμβόλαια. Το νέο πρότυπο επιλύει τα προβλήματα συγκρισιμότητας που είχε δημιουργήσει το ΔΠΧΑ 4 καθώς απαιτεί όλα τα ασφαλιστήρια συμβόλαια να λογιστικοποιούνται με τρόπο συνεπή. Οι ασφαλιστικές υποχρεώσεις θα επιμετρώνται σε τρέχουσες αξίες και όχι σε ιστορικό κόστος.

ΔΛΠ 1 (Τροποποιήσεις) «Παρουσίαση των Οικονομικών καταστάσεων» και Δεύτερη Δήλωση Πρακτικής ΔΠΧΑ «Γνωστοποίηση λογιστικών πολιτικών» (εφαρμόζονται στις ετήσιες λογιστικές περιόδους που ξεκινούν την ή μετά την 1 Ιανουαρίου 2023)

Οι τροποποιήσεις απαιτούν από τις εταιρείες να παρέχουν πληροφορίες ως προς τις λογιστικές τους πολιτικές όταν αυτές είναι ουσιώδεις και παρέχουν καθοδήγηση σχετικά με την έννοια του ουσιώδους όταν αυτή εφαρμόζεται σε γνωστοποιήσεις λογιστικών πολιτικών.

ΔΛΠ 8 (Τροποποιήσεις) «Λογιστικές πολιτικές, μεταβολές στις λογιστικές εκτιμήσεις και σφάλματα: Ορισμός των λογιστικών εκτιμήσεων» (εφαρμόζονται στις ετήσιες λογιστικές περιόδους που ξεκινούν την ή μετά την 1 Ιανουαρίου 2023)

Οι τροποποιήσεις διευκρινίζουν το πώς θα πρέπει οι εταιρείες να διακρίνουν τις αλλαγές στις λογιστικές πολιτικές από τις αλλαγές στις λογιστικές εκτιμήσεις.

ΔΛΠ 12 (Τροποποιήσεις) «Αναβαλλόμενος φόρος που σχετίζεται με περιουσιακά στοιχεία και υποχρεώσεις που προκύπτουν από μία ενιαία συναλλαγή» (εφαρμόζονται στις ετήσιες λογιστικές περιόδους που ξεκινούν την ή μετά την 1 Ιανουαρίου 2023)

Οι τροποποιήσεις απαιτούν οι εταιρείες να αναγνωρίζουν αναβαλλόμενη φορολογία σε συγκεκριμένες συναλλαγές που, κατά την αρχική αναγνώριση, οδηγούν σε ίσα ποσά φορολογητέων και εκπεστέων προσωρινών διαφορών. Αυτό ισχύει συνήθως για συναλλαγές, όπως οι μισθώσεις για τους μισθωτές και οι υποχρεώσεις αποκατάστασης.

ΔΠΧΑ 17 (Τροποποίηση) «Αρχική Εφαρμογή του ΔΠΧΑ 17 και ΔΠΧΑ 9 – Συγκριτική πληροφόρηση» (εφαρμόζεται στις ετήσιες λογιστικές περιόδους που ξεκινούν την ή μετά την 1 Ιανουαρίου 2023)

Η τροποποίηση είναι μια επιλογή μετάβασης που σχετίζεται με τη συγκριτική πληροφόρηση σχετικά με χρηματοοικονομικά περιουσιακά στοιχεία που παρουσιάζονται κατά την αρχική εφαρμογή του ΔΠΧΑ 17. Η τροποποίηση αποσκοπεί στο να βοηθήσει τις οντότητες να αποφύγουν προσωρινές λογιστικές αναντιστοιχίες μεταξύ χρηματοοικονομικών περιουσιακών στοιχείων και υποχρεώσεων ασφαλιστικών συμβολαίων, και ως εκ τούτου να βελτιώσει τη χρησιμότητα της συγκριτικής πληροφόρησης για τους χρήστες των οικονομικών καταστάσεων.

ΔΛΠ 12 «Φόρος εισοδήματος» (Τροποποιήσεις): Διεθνής φορολογική μεταρρύθμιση – Πρότυποι κανόνες του δεύτερου πυλώνα (εφαρμόζεται στις ετήσιες λογιστικές περιόδους που ξεκινούν την ή μετά την 1 Ιανουαρίου 2023)

Οι τροποποιήσεις εισάγουν μια υποχρεωτική προσωρινή εξαίρεση από τη λογιστικοποίηση των αναβαλλόμενων φόρων που προκύπτουν από τη διεθνή φορολογική μεταρρύθμιση του Οργανισμού Οικονομικής Συνεργασίας και Ανάπτυξης (ΟΟΣΑ). Οι τροποποιήσεις εισάγουν επίσης στοχευμένες απαιτήσεις γνωστοποίησης.

Η προσωρινή εξαίρεση ισχύει άμεσα και αναδρομικά, σύμφωνα με το ΔΛΠ 8, ενώ οι στοχευμένες απαιτήσεις γνωστοποίησης, θα ισχύουν για ετήσιες περιόδους αναφοράς που ξεκινούν την ή μετά την 1η Ιανουαρίου 2023.

Πρότυπα και Διερμηνείες υποχρεωτικά για μεταγενέστερες περιόδους

ΔΛΠ 1 (Τροποποιήσεις) «Παρουσίαση των Οικονομικών καταστάσεων» (εφαρμόζεται στις ετήσιες λογιστικές περιόδους που ξεκινούν την ή μετά την 1 Ιανουαρίου 2024)

- **Τροποποίηση του 2020 «Ταξινόμηση υποχρεώσεων ως βραχυπρόθεσμες ή μακροπρόθεσμες»**

Η τροποποίηση διευκρινίζει ότι οι υποχρεώσεις ταξινομούνται ως βραχυπρόθεσμες ή μακροπρόθεσμες βάσει των δικαιωμάτων που είναι σε ισχύ στη λήξη της περιόδου αναφοράς. Η ταξινόμηση δεν επηρεάζεται από τις προσδοκίες της οντότητας ή από γεγονότα μετά την ημερομηνία αναφοράς. Επιπλέον, η τροποποίηση αποσαφηνίζει τη σημασία του όρου «διακανονισμός» μιας υποχρέωσης του ΔΛΠ 1.

- **Τροποποιήσεις του 2022 «Μακροπρόθεσμες υποχρεώσεις με ρήτρα»**

Οι νέες τροποποιήσεις διευκρινίζουν ότι εάν το δικαίωμα αναβολής διακανονισμού υπόκειται στη συμμόρφωση της οικονομικής οντότητας με καθορισμένους όρους (ρήτρες), αυτή η τροποποίηση θα ισχύει μόνο για συνθήκες που υφίστανται όταν η συμμόρφωση εξετάζεται κατά ή πριν από την ημερομηνία αναφοράς. Επιπρόσθετα, οι τροποποιήσεις αποσκοπούν στη βελτίωση των πληροφοριών που παρέχει μια οικονομική οντότητα όταν το δικαίωμά της να αναβάλλει τον διακανονισμό μιας υποχρέωσης υπόκειται σε συμμόρφωση με ρήτρες εντός δώδεκα μηνών από την περίοδο αναφοράς.

Οι τροποποιήσεις του 2022 άλλαξαν την ημερομηνία έναρξης ισχύος των τροποποιήσεων του 2020. Ως αποτέλεσμα, οι τροποποιήσεις του 2020 και του 2022 ισχύουν για ετήσιες περιόδους αναφοράς που ξεκινούν την ή μετά την 1η Ιανουαρίου 2024 και θα πρέπει να εφαρμόζονται αναδρομικά σύμφωνα με το ΔΛΠ 8. Ως αποτέλεσμα της ευθυγράμμισης των ημερομηνιών έναρξης ισχύος, οι τροποποιήσεις του 2022 θα υπερισχύουν των τροποποιήσεων του 2020 όταν και οι δύο τίθενται σε ισχύ το 2024.

ΔΠΧΑ 16 (Τροποποίηση) «Υποχρέωση Μίσθωσης σε Πώληση και Επαναμίσθωση» (εφαρμόζεται στις ετήσιες λογιστικές περιόδους που ξεκινούν την ή μετά την 1 Ιανουαρίου 2024)

Η τροποποίηση διευκρινίζει πώς μια οικονομική οντότητα λογιστικοποιεί μια πώληση και επαναμίσθωση μετά την ημερομηνία της συναλλαγής. Οι συναλλαγές πώλησης και επαναμίσθωσης όπου ορισμένες ή όλες οι πληρωμές μισθωμάτων είναι μεταβλητές πληρωμές που δεν εξαρτώνται από δείκτη ή επιτόκιο είναι πιο πιθανό να επηρεαστούν. Μια οικονομική οντότητα εφαρμόζει τις απαιτήσεις αναδρομικά σε συναλλαγές πώλησης και επαναμίσθωσης που συνήφθησαν μετά την ημερομηνία κατά την οποία η οικονομική οντότητα εφάρμοσε αρχικά το ΔΠΧΑ 16.

ΔΛΠ 7 «Κατάσταση Ταμειακών Ροών» και ΔΠΧΑ 7 «Χρηματοοικονομικά μέσα» (Τροποποιήσεις) - Γνωστοποιήσεις: Χρηματοοικονομικές Συμφωνίες Προμηθευτών (εφαρμόζεται στις ετήσιες λογιστικές περιόδους που ξεκινούν την ή μετά την 1 Ιανουαρίου 2024)

Οι τροποποιήσεις απαιτούν από τις εταιρείες να γνωστοποιούν πληροφορίες σχετικά με τις Χρηματοδοτικές Συμφωνίες τους με Προμηθευτές (Supplier Finance Arrangements), όπως όρους και προϋποθέσεις, λογιστική αξία των χρηματοοικονομικών υποχρεώσεων που αποτελούν μέρος τέτοιων συμφωνιών, εύρος ημερομηνιών λήξης πληρωμών και πληροφορίες κινδύνου ρευστότητας. Οι τροποποιήσεις δεν έχουν ακόμη υιοθετηθεί από την ΕΕ.

ΔΛΠ 21 «Οι Επιδράσεις των Μεταβολών στις Συναλλαγματικές Ισοτιμίες» (Τροποποιήσεις) - Μη δυνατότητα ανταλλαγής νομίσματος (εφαρμόζεται στις ετήσιες περιόδους που ξεκινούν την ή μετά την 1η Ιανουαρίου 2025)

Οι τροποποιήσεις απαιτούν από τις εταιρείες να εφαρμόζουν μια συνεπή προσέγγιση στην αξιολόγηση του εάν ένα νόμισμα μπορεί να ανταλλάσσεται με άλλο νόμισμα και, όταν δεν μπορεί, στον καθορισμό της συναλλαγματικής ισοτιμίας που θα χρησιμοποιηθεί και των γνωστοποιήσεων που πρέπει να παρέχονται. Οι τροποποιήσεις δεν έχουν ακόμη υιοθετηθεί από την ΕΕ.

6. ΜΕΡΙΚΗ ΑΠΟΣΧΙΣΗ ΕΠΙΧΕΙΡΗΣΙΑΚΟΥ ΤΟΜΕΑ (UNITED FIBER)

Στις 25 Νοεμβρίου 2021 ο Όμιλος United ανακοίνωσε την ίδρυση μιας νέας συνδεδεμένης εταιρείας με την επωνυμία Hellenic Open Fiber («HOF»), η οποία στις 11 Μαΐου 2023 μετονομάστηκε σε United Fiber Single Member S.A. ("United Fiber"), και στην οποία, στις 3 Ιανουαρίου 2022, η Εταιρεία μεταβίβασε όλα τα περιουσιακά στοιχεία και τις υποχρεώσεις της που σχετίζονται με το δίκτυο οπτικών ινών της, μέσω διάσπασης κλάδου. Η United Fiber επικεντρώνει τις δραστηριότητές της εξ ολοκλήρου στην ανάπτυξη και τη χονδρική πώληση του δικτύου αυτού. Η United Fiber είναι εξ ολοκλήρου θυγατρική της Crystal Almond S.a.r.l., μητρική εταιρεία επίσης της Nova (Σημ. 27).

NOVA TELECOMMUNICATIONS & MEDIA ΜΟΝΟΠΡΟΣΩΠΗ Α.Ε.
(προηγούμενος WIND ΕΛΛΑΣ ΤΗΛΕΠΙΚΟΙΝΩΝΙΕΣ ΜΟΝΟΠΡΟΣΩΠΗ Α.Ε.Β.Ε.)
31 Δεκεμβρίου 2023
(Ποσά σε χιλιάδες Ευρώ, εκτός εάν αναφέρεται διαφορετικά)

7. ΚΥΚΛΟΣ ΕΡΓΑΣΙΩΝ

Ο κύκλος εργασιών αναλύεται ως εξής:

	01/01/2023- 31/12/2023	01/01/2022- 31/12/2022 *Επαναδιατυπωμένα
Εσοδα από τηλεπικοινωνιακές υπηρεσίες	728.504	736.662
Εσοδα από πωλήσεις εξοπλισμού τεχνολογίας, πληροφορικής και επικοινωνίας	39.796	25.287
Εσοδα διαφημίσεων	19.489	18.104
Εσοδα από υπηρεσίες τεχνολογίας, πληροφορικής και επικοινωνίας και λοιπά έσοδα από επιχειρηματική δραστηριότητα	17.966	8.156
Σύνολο	805.755	788.169

Τα έσοδα από τηλεπικοινωνιακές υπηρεσίες αναλύονται ως εξής:

	01/01/2023- 31/12/2023	01/01/2022- 31/12/2022 *Επαναδιατυπωμένα
Κινητή	337.728	338.257
Σταθερή και Ίντερνετ	269.655	275.029
Τηλεόραση	72.021	73.780
Λοιπά έσοδα από τηλεπικοινωνιακές υπηρεσίες	49.100	49.556
Σύνολο	728.504	736.662

Ο πίνακας που παρατίθεται στη συνέχεια περιλαμβάνει πληροφορίες για τα συμβατικά περιουσιακά στοιχεία και τις συμβατικές υποχρεώσεις από συμβάσεις με πελάτες:

	31/12/2023	31/12/2022 *Επαναδιατυπωμένα
Βραχυπρόθεσμα συμβατικά περιουσιακά στοιχεία	22.104	17.772
Μακροπρόθεσμα συμβατικά περιουσιακά στοιχεία	35.010	18.991
Βραχυπρόθεσμες συμβατικές υποχρεώσεις	(55.907)	(38.598)
Μακροπρόθεσμες συμβατικές υποχρεώσεις	(5.509)	(6.855)

Το ποσό των βραχυπρόθεσμων και μακροπρόθεσμων συμβατικών περιουσιακών στοιχείων κατά τη διάρκεια του έτους απομειώθηκε κατά €229.

Τα συμβατικά περιουσιακά στοιχεία αξίας €57.114 (31.12.2022 : €36.763) αφορούν προκαταβολές που δίνει η Εταιρεία σε προμηθευτές για την παροχή εξοπλισμού, καθώς και το δικαίωμα στη λήψη τιμήματος σε ανταλλαγή αγαθών και υπηρεσιών που μεταφέρονται σε πελάτη πριν ο πελάτης εξοφλήσει το τίμημα ή πριν καταστεί ληξιπρόθεσμη η καταβολή, εξαιρουμένων τυχόν ποσών που εμφανίζονται ως απαιτήσεις.

Το μέρος της συναλλαγής που έχει επιμεριστεί σε υποχρεώσεις εκτέλεσης οι οποίες δεν έχουν εκπληρωθεί (ή έχουν μερικώς εκπληρωθεί) στο τέλος της περιόδου και το οποίο θα αναγνωριστεί ως έσοδο στις μελλοντικές χρήσεις ανέρχεται σε €61.416 (31.12.2022 : €45.453).

* Η Εταιρεία επαναδιατύπωσε την συγκριτική της περίοδο ώστε να απεικονίσει την συγχώνευση των θυγατρικών της εταιρειών Nova Τηλεπικοινωνίες Μ.Α.Ε., Nova Broadcasting Μ.Α.Ε. και Netmed Μ.Α.Ε. (Σημ. 5 (η)).

NOVA TELECOMMUNICATIONS & MEDIA ΜΟΝΟΠΡΟΣΩΠΗ Α.Ε.
(προηγούμενος WIND ΕΛΛΑΣ ΤΗΛΕΠΙΚΟΙΝΩΝΙΕΣ ΜΟΝΟΠΡΟΣΩΠΗ Α.Ε.Β.Ε.)
31 Δεκεμβρίου 2023
(Ποσά σε χιλιάδες Ευρώ, εκτός εάν αναφέρεται διαφορετικά)

8. ΛΟΙΠΑ ΕΣΟΔΑ

Τα λοιπά έσοδα αναλύονται ως εξής:

	01/01/2023- 31/12/2023	01/01/2022- 31/12/2022 *Επαναδιατυπωμένα
Εσοδα από συμβάσεις συνεργασίας	10.086	11.389
Λοιπά έσοδα	2.624	7.595
Κρατικές επιχορηγήσεις	691	795
Σύνολο	13.553	19.779

* Η Εταιρεία επαναδιατύπωσε την συγκριτική της περίοδο ώστε να απεικονίσει την συγχώνευση των θυγατρικών της εταιρειών Nova Τηλεπικοινωνίες Μ.Α.Ε., Nova Broadcasting Μ.Α.Ε. και Netmed Μ.Α.Ε. (Σημ. 5 (τη)).

9. ΚΟΣΤΟΣ ΑΓΟΡΩΝ, ΥΠΗΡΕΣΙΩΝ ΚΑΙ ΛΟΙΠΩΝ ΕΞΟΔΩΝ

Το κόστος αγορών, υπηρεσιών και λοιπών εξόδων αναλύονται ως εξής:

	01/01/2023- 31/12/2023	01/01/2022- 31/12/2022 *Επαναδιατυπωμένα
Συντήρηση, έξοδα κοινής ωφέλειας και άλλες υπηρεσίες	93.195	111.243
Ενοίκια	133.411	136.520
Κόστος διασύνδεσης, κίνησης, περιαγωγής και υπηρεσίες προστιθέμενης αξίας	56.558	54.896
Εμπορικά έξοδα και κόστος εξοπλισμού	89.885	68.778
Κόστος εξωτερικών υπηρεσιών	84.142	80.003
Απομείωση εμπορικών απαιτήσεων (Σημ. 17)	12.179	10.725
Σύνολο	469.371	462.165

* Η Εταιρεία επαναδιατύπωσε την συγκριτική της περίοδο ώστε να απεικονίσει την συγχώνευση των θυγατρικών της εταιρειών Nova Τηλεπικοινωνίες Μ.Α.Ε., Nova Broadcasting Μ.Α.Ε. και Netmed Μ.Α.Ε. (Σημ. 5 (τη)).

10. ΜΙΣΘΟΛΟΓΙΑ ΚΑΙ ΠΑΡΟΧΕΣ ΣΕ ΕΡΓΑΖΟΜΕΝΟΥΣ

Η μισθοδοσία και παροχές σε εργαζομένους αναλύονται ως εξής:

	01/01/2023- 31/12/2023	01/01/2022- 31/12/2022 *Επαναδιατυπωμένα
Μισθοί, ημερομίσθια και εργοδοτικές εισφορές	50.712	60.059
Λοιπά έξοδα προσωπικού	1.365	1.186
Έξοδα καθορισμένων παροχών εξόδου από την υπηρεσία	4.352	8.515
Σύνολο	56.429	69.760

Ο αριθμός των εργαζομένων ανέρχεται σε 1.251 άτομα.

* Η Εταιρεία επαναδιατύπωσε την συγκριτική της περίοδο ώστε να απεικονίσει την συγχώνευση των θυγατρικών της εταιρειών Nova Τηλεπικοινωνίες Μ.Α.Ε., Nova Broadcasting Μ.Α.Ε. και Netmed Μ.Α.Ε. (Σημ. 5 (τη)).

NOVA TELECOMMUNICATIONS & MEDIA ΜΟΝΟΠΡΟΣΩΠΗ Α.Ε.
 (προηγούμενος WIND ΕΛΛΑΣ ΤΗΛΕΠΙΚΟΙΝΩΝΙΕΣ ΜΟΝΟΠΡΟΣΩΠΗ Α.Ε.Β.Ε.)
31 Δεκεμβρίου 2023
 (Ποσά σε χιλιάδες Ευρώ, εκτός εάν αναφέρεται διαφορετικά)

11. ΦΟΡΟΙ ΕΙΣΟΔΗΜΑΤΟΣ

Ο συντελεστής φόρου εισοδήματος εταιρειών που ισχύει για εταιρείες που εδρεύουν στην Ελλάδα για το 2023 είναι 22%.

Η Εταιρεία έχει λάβει Έκθεση Φορολογικής Συμμόρφωσης χωρίς επιφυλάξεις από το νόμιμο ελεγκτή της αναφορικά με τις φορολογικές της υποχρεώσεις για τις χρήσεις που έληξαν από την 31 Δεκεμβρίου 2011 έως και την 31 Δεκεμβρίου 2023, σύμφωνα με το Ελληνικό φορολογικό δίκαιο. Ο έλεγχος για το έτος 2023 έχει ολοκληρωθεί και η έκθεση φορολογικής συμμόρφωσης έχει χορηγηθεί.

Ο φόρος εισοδήματος που έχει επιβαρύνει τα αποτελέσματα για τις χρήσεις που έληξαν την 31 Δεκεμβρίου 2023 και 2022 αναλύεται ως εξής:

	01/01/2023- 31/12/2023	01/01/2022- 31/12/2022 *Επαναδιατυπωμένα
Τρέχων φόρος	139	81
Φόρος εισοδήματος προηγούμενων χρήσεων	190	-
Αναβαλλόμενος φόρος εισοδήματος	<u>(26.865)</u>	<u>6.865</u>
Συνολικός φόρος εισοδήματος	<u>(26.536)</u>	<u>(6.946)</u>
	01/01/2023- 31/12/2023	01/01/2022- 31/12/2022 *Επαναδιατυπωμένα
Ζημίες χρήσεως προ φόρων	<u>(71.946)</u>	<u>(118.034)</u>
Φόρος εισοδήματος βάσει εγχώριου φορολογικού συντελεστή	(15.828)	(25.967)
Φόρος εισοδήματος προηγούμενων ετών	190	(73.386)
Επίδραση της μείωσης του φορολογικού συντελεστή	-	1.245
Φορολογική ζημιά και λοιπές προσωρινές διαφορές για τις οποίες δεν αναγνωρίστηκε αναβαλλόμενη φορολογική απαίτηση	5.071	84.501
Φορολογική επίδραση μη φορολογηθέντων εσόδων και εξόδων που δεν εκπίπτουν για φορολογικούς σκοπούς	<u>(15.969)</u>	<u>20.553</u>
	<u>(26.536)</u>	<u>6.946</u>

* Η Εταιρεία επαναδιατύπωσε την συγκριτική της περίοδο ώστε να απεικονίσει την συγχώνευση των θυγατρικών της εταιρειών Nova Τηλεπικοινωνίες Μ.Α.Ε., Nova Broadcasting Μ.Α.Ε. και Netmed Μ.Α.Ε. (Σημ. 5 (τη)).

NOVA TELECOMMUNICATIONS & MEDIA ΜΟΝΟΠΡΟΣΩΠΗ Α.Ε.
(προηγουμένως WIND ΕΛΛΑΣ ΤΗΛΕΠΙΚΟΙΝΩΝΙΕΣ ΜΟΝΟΠΡΟΣΩΠΗ Α.Ε.Β.Ε.)
31 Δεκεμβρίου 2023
(Ποσά σε χιλιάδες Ευρώ, εκτός εάν αναφέρεται διαφορετικά)

12. ΕΝΣΩΜΑΤΑ ΠΕΡΙΟΥΣΙΑΚΑ ΣΤΟΙΧΕΙΑ

Τα ενσώματα περιουσιακά στοιχεία αναλύονται ως εξής:

	Οικόπεδα	Κτίρια	Μηχανήματα & Τεχνικός Εξοπλισμός	Εξοπλισμός χώρων πελατών (CPE)	Βελτιώσεις σε εγκαταστάσεις τρίτων	Λοιπά ενσώματα περιουσιακά στοιχεία	Έργα υπό κατασκευή	Σύνολο
Ιστορικό Κόστος								
Υπόλοιπο στις 31 Δεκεμβρίου 2022								
(*Επαναδιατυπωμένα)	15.884	108.112	1.104.390	74.573	107.665	165.498	9.691	1.585.813
Προσθήκες	-	1.173	34.889	13.369	5.614	6.664	9.956	71.665
Πωλήσεις/Διαγραφές	-	-	(2.325)	(22)	(518)	(314)	-	(3.179)
Μεταφορές μεταξύ των κατηγοριών	-	(25.721)	(28.801)	3.105	25.721	25.696	(1.638)	(1.638)
Διαγραφές υπολοίπων της προηγούμενης περιόδου	-	(39)	(7.721)	856	1.360	(6.417)	(3.823)	(15.784)
Παγιοποίηση έργων υπό κατασκευή	-	97	3.098	18	628	717	(4.558)	-
Υπόλοιπο στις 31 Δεκεμβρίου 2023	15.884	83.622	1.103.530	91.899	140.470	191.844	9.628	1.636.877
Σωρευμένες αποσβέσεις								
Υπόλοιπο στις 31 Δεκεμβρίου 2022								
(*Επαναδιατυπωμένα)	-	(74.723)	(883.902)	(62.715)	(85.893)	(150.347)	-	(1.257.580)
Αποσβέσεις χρήσης	-	(1.403)	(40.662)	(16.700)	(4.050)	(5.699)	-	(68.514)
Αποσβέσεις πωλήσεων/διαγραφών	-	-	2.260	21	518	314	-	3.113
Μεταφορές αποσβέσεων μεταξύ των κατηγοριών	-	25.614	28.613	(3.034)	(25.613)	(25.580)	-	-
Διαγραφές σωρευμένων αποσβέσεων της προηγούμενης περιόδου	-	-	7.533	5.083	(2.438)	7.197	-	17.375
Παγιοποίηση έργων υπό κατασκευή	-	-	-	-	-	-	-	-
Υπόλοιπο στις 31 Δεκεμβρίου 2023	-	(50.512)	(886.158)	(77.345)	(117.476)	(174.115)	-	(1.305.606)
Αναπόσβεστη αξία στις 31 Δεκεμβρίου 2023	15.884	33.110	217.372	14.554	22.994	17.729	9.628	331.271

* Η Εταιρεία επαναδιατύπωσε την συγκριτική της περίοδο ώστε να απεικονίσει την συγχώνευση των θυγατρικών της εταιρειών Nova Τηλεπικοινωνίες Μ.Α.Ε., Nova Broadcasting Μ.Α.Ε. και Netmed Μ.Α.Ε. (Σημ. 5 (η)).

NOVA TELECOMMUNICATIONS & MEDIA ΜΟΝΟΠΡΟΣΩΠΗ Α.Ε.

(προηγουμένως WIND ΕΛΛΑΣ ΤΗΛΕΠΙΚΟΙΝΩΝΙΕΣ ΜΟΝΟΠΡΟΣΩΠΗ Α.Ε.Β.Ε.)

31 Δεκεμβρίου 2023

(Ποσά σε χιλιάδες Ευρώ, εκτός εάν αναφέρεται διαφορετικά)

	Οικόπεδα	Κτίρια	Μηχανήματα & Τεχνικός Εξοπλισμός	Εξοπλισμός χώρων πελατών (CPE)	Βελτιώσεις σε εγκαταστάσεις τρίτων	Λοιπά ενσώματα περιουσιακά στοιχεία	Έργα υπό κατασκευή	Σύνολο
Κόστος κτήσης								
Υπόλοιπο στις 31 Δεκεμβρίου 2021								
(*Επαναδιατυπωμένα)	15.884	106.271	1.054.566	56.221	103.855	160.340	11.348	1.508.485
Προσθήκες	-	2.182	48.134	18.369	3.527	5.347	3.440	80.999
Πωλήσεις/Διαγραφές	-	(363)	(8.195)	(17)	(1.093)	(604)	-	(10.272)
Μεταφορές και λοιπές κινήσεις	-	22	9.885	-	1.376	415	(5.097)	6.601
Υπόλοιπο στις 31 Δεκεμβρίου 2022								
(*Επαναδιατυπωμένα)	15.884	108.112	1.104.390	74.573	107.665	165.498	9.691	1.585.813
Σωρευμένες αποσβέσεις								
Υπόλοιπο στις 31 Δεκεμβρίου 2021								
(*Επαναδιατυπωμένα)	-	(73.172)	(850.793)	(52.506)	(82.801)	(145.142)	-	(1.204.414)
Αποσβέσεις χρήσης	-	(1.915)	(41.146)	(10.225)	(4.093)	(5.813)	-	(63.192)
Αποσβέσεις πωλήσεων/διαγραφών	-	364	8.172	-	999	625	-	10.159
Μεταφορές και λοιπές κινήσεις	-	-	(135)	16	2	(17)	-	(134)
Υπόλοιπο στις 31 Δεκεμβρίου 2022								
(*Επαναδιατυπωμένα)	-	(55.387)	(883.902)	(62.715)	(85.893)	(150.347)	-	(1.257.580)
Αναπόσβεστη αξία στις 31 Δεκεμβρίου 2022								
(*Επαναδιατυπωμένα)	15.884	33.389	220.488	11.858	21.772	15.151	9.691	328.233

* Η Εταιρεία επαναδιατύπωσε την συγκριτική της περίοδο ώστε να απεικονίσει την συγχώνευση των θυγατρικών της εταιρειών Nova Τηλεπικοινωνίες Μ.Α.Ε., Nova Broadcasting Μ.Α.Ε. και Netmed Μ.Α.Ε. (Σημ. 5 (η)).

Στις κατηγορίες «Κτίρια» και «Μηχανήματα & Τεχνικός Εξοπλισμός» έχει γίνει προσαρμογή στις εύλογες αξίας που ανέρχεται σε €1.322 και €13.395 αντίστοιχα από 1 Ιανουαρίου 2022 από την συγχώνευση των θυγατρικών της Nova Media Greece.

NOVA TELECOMMUNICATIONS & MEDIA ΜΟΝΟΠΡΟΣΩΠΗ Α.Ε.

(προηγουμένως WIND ΕΛΛΑΣ ΤΗΛΕΠΙΚΟΙΝΩΝΙΕΣ ΜΟΝΟΠΡΟΣΩΠΗ Α.Ε.Β.Ε.)

31 Δεκεμβρίου 2023

(Ποσά σε χιλιάδες Ευρώ, εκτός εάν αναφέρεται διαφορετικά)

13. ΑΥΛΑ ΠΕΡΙΟΥΣΙΑΚΑ ΣΤΟΙΧΕΙΑ ΚΑΙ ΥΠΕΡΑΞΙΑ

	Λογισμικά Προγράμματα	Άδειες και δικαιώματα για αθλητικά γεγονότα	Λοιπά ασώματα	Κόστος απόκτησης συνδρομητών	Προκαταβολές για αγορά λογισμικού	Σύνολο	Υπεραξία
Κόστος κτήσης							
Υπόλοιπο στις 31 Δεκεμβρίου 2022							
(Επαναδιατυπωμένα)	571.095	1.144.451	832.404	412.333	343	2.960.626	25.991
Προσθήκες	25.598	69.440	175	64.525	-	159.738	-
Πωλήσεις/Διαγραφές	(45.116)	(102.345)	(17.635)	(75.674)	-	(240.770)	-
Μεταφορές μεταξύ των κατηγοριών	3.216	-	(3.156)	(60)	1.638	1.638	-
Διαγραφές υπολοίπων της προηγούμενης περιόδου	-	(104.701)	-	-	(1.563)	(106.264)	-
Υπόλοιπο στις 31 Δεκεμβρίου 2023	554.792	1.006.845	811.789	401.125	418	2.774.969	25.991
Σωρευτικές αποσβέσεις και απομειώσεις αξίας							
Υπόλοιπο στις 31 Δεκεμβρίου 2022							
(Επαναδιατυπωμένα)	(499.519)	(860.955)	(810.556)	(316.293)	-	(2.487.322)	-
Αποσβέσεις χρήσης	(31.632)	(89.042)	(3.253)	(59.233)	-	(183.161)	-
Αποσβέσεις πωλήσεων/διαγραφών	45.116	102.345	17.635	75.674	-	240.770	-
Μεταφορές μεταξύ των κατηγοριών	(60)	-	-	60	-	-	-
Διαγραφές σωρευμένων αποσβέσεων της προηγούμενης περιόδου	-	104.564	-	-	-	104.564	-
Υπόλοιπο στις 31 Δεκεμβρίου 2023	(486.095)	(743.088)	(796.175)	(299.792)	-	(2.325.150)	-
Αναπόσβεστη αξία στις 31 Δεκεμβρίου 2023	68.697	263.757	15.615	101.333	418	449.820	25.991

* Η Εταιρεία επαναδιατύπωσε την συγκριτική της περίοδο ώστε να απεικονίσει την συγχώνευση των θυγατρικών της εταιρειών Nova Τηλεπικοινωνίες Μ.Α.Ε., Nova Broadcasting Μ.Α.Ε. και Netmed Μ.Α.Ε. (Σημ. 5 (η)).

NOVA TELECOMMUNICATIONS & MEDIA ΜΟΝΟΠΡΟΣΩΠΗ Α.Ε.

(προηγουμένως WIND ΕΛΛΑΣ ΤΗΛΕΠΙΚΟΙΝΩΝΙΕΣ ΜΟΝΟΠΡΟΣΩΠΗ Α.Ε.Β.Ε.)

31 Δεκεμβρίου 2023

(Ποσά σε χιλιάδες Ευρώ, εκτός εάν αναφέρεται διαφορετικά)

	Λογισμικά Προγράμματα	Άδειες και δικαιώματα για αθλητικά γεγονότα	Λοιπά ασώματα	Κόστος απόκτησης συνδρομητών	Προκαταβολές για αγορά λογισμικού	Σύνολο	Υπεραξία
Κόστος κτήσης (Επαναδιατυπωμένα)							
Υπόλοιπο στις 31 Δεκεμβρίου 2021	535.314	1.081.568	832.017	352.572	290	2.801.761	25.991
Προσθήκες	35.061	62.844	1.112	59.761	184	159.002	-
Πωλήσεις/Διαγραφές	(136)	-	-	-	-	(136)	-
Μεταφορές μεταξύ των κατηγοριών	856	-	(725)	-	(131)	-	-
Υπόλοιπο στις 31 Δεκεμβρίου 2022	571.095	1.144.451	832.404	412.333	343	2.960.626	25.991
Σωρευτικές αποσβέσεις και απομειώσεις αξίας (Επαναδιατυπωμένα)							
Υπόλοιπο στις 31 Δεκεμβρίου 2021	(469.740)	(778.685)	(807.298)	(262.100)	-	(2.317.822)	-
Αποσβέσεις χρήσης	(29.824)	(82.270)	(3.258)	(54.193)	-	(169.547)	-
Αποσβέσεις πωλήσεων/διαγραφών	46	-	-	-	-	46	-
Υπόλοιπο στις 31 Δεκεμβρίου 2022	(499.519)	(860.955)	(810.556)	(316.293)	-	(2.487.322)	-
Αναπόσβεστη αξία στις 31 Δεκεμβρίου 2022	71.576	283.497	21.848	96.041	343	473.304	25.991

* Η Εταιρεία επαναδιατύπωσε την συγκριτική της περίοδο ώστε να απεικονίσει την συγχώνευση των θυγατρικών της εταιρειών Nova Τηλεπικοινωνίες Μ.Α.Ε., Nova Broadcasting Μ.Α.Ε. και Netmed Μ.Α.Ε. (Σημ. 5 (η)).

Στις 16 Δεκεμβρίου 2020, η Εταιρεία απέκτησε τμήματα στις ζώνες των 700 MHz, 3600 MHz, 2 GHz και 26 GHz για το δίκτυο 5G, στην τιμή των €119.051, εκ των οποίων το 30% (€35.715) πληρώθηκε τον Δεκέμβριο του 2020 και το υπόλοιπο 70% (€83.336) θα καταβληθεί σε άτοκες δόσεις σε ετήσια βάση από το 2024 έως το 2032 (Σημείωση 22). Το επιτόκιο καθορίστηκε στο δωδεκάμηνο επιτόκιο Ελληνικού Δημοσίου + 0,25%. Η χρονική περίοδος της άδειας είναι για δεκαπέντε (15) έτη που αρχίζουν στις 16 Δεκεμβρίου 2020. Επιπλέον, μια τρίτη εταιρεία ορίστηκε στη συμφωνία άδειας από το Ελληνικό Δημόσιο για την εκκαθάριση των συχνοτήτων 5G από οποιαδήποτε άλλη χρήση. Το ποσό που όφειλε να πληρώσει η Εταιρεία σε αυτό το τρίτο μέρος ήταν 1.976 €.

Στις 24 Οκτωβρίου 2017 η Εταιρεία απέκτησε την άδεια τριών τμημάτων (2x5 MHz το καθένα) στη ζώνη των 1800 MHz για δεκαεπτά (17) έτη και δέκα (10) μήνες (από τις 6 Φεβρουαρίου 2018) με συνολικό τίμημα €59.100, εκ των οποίων €23.640 (40%) καταβλήθηκε στις 13 Νοεμβρίου 2017, το 12% (€7.092) πλέον τόκων (€1.538) καταβλήθηκε στις 28 Νοεμβρίου 2021. Το ποσό των (€7.092) που αντιστοιχεί σε 12% πλέον τόκων (€181) καταβλήθηκε στις 28 Νοεμβρίου 2022 και το ποσό των (€7.092) που αντιστοιχεί σε 12% πλέον τόκων (€868) καταβλήθηκε στις 28 Νοεμβρίου 2023. Το υπόλοιπο €14.184 (24%) θα καταβληθεί σε ετήσιες τοκοφόρες δόσεις στις 28 Νοεμβρίου 2024 και 28 Νοεμβρίου 2025. Το επιτόκιο καθορίστηκε ως το πιο πρόσφατα εκδοθέν δωδεκάμηνο επιτόκιο Ελληνικού Δημοσίου + 0,25%.

Στην κατηγορία «Λοιπά ασώματα» έχουν προστεθεί από 1 Ιανουαρίου 2022 κόστος αξίας €38.120 από την συγχώνευση των θυγατρικών της Nova Media Greece. Περιλαμβάνονται εμπορική επωνυμία κόστους κτήσης €9.708, πελατειακή βάση κόστους κτήσης €25.522 και από δραστηριότητες MVNO €2.890.

Η υπεραξία την 31 Δεκεμβρίου 2023 ανέρχεται σε €25.991 (31 Δεκεμβρίου 2022 : €25.991).

NOVA TELECOMMUNICATIONS & MEDIA ΜΟΝΟΠΡΟΣΩΠΗ Α.Ε.
(προηγούμενος WIND ΕΛΛΑΣ ΤΗΛΕΠΙΚΟΙΝΩΝΙΕΣ ΜΟΝΟΠΡΟΣΩΠΗ Α.Ε.Β.Ε.)
31 Δεκεμβρίου 2023
(Ποσά σε χιλιάδες Ευρώ, εκτός εάν αναφέρεται διαφορετικά)

Η υπεραξία αντιπροσωπεύει την υπέρβαση του τιμήματος αγοράς σε σχέση με την εύλογη αξία των αναγνωρίσιμων καθαρών περιουσιακών στοιχείων που αποκτήθηκαν και αναγνωρίστηκαν για τις συγχωνευμένες οντότητες του Ομίλου Nova Media Greece (δηλαδή NOVA Τηλεπικοινωνίες Μ.Α.Ε., Nova Broadcasting Μ.Α.Ε. και NetMed Μ.Α.Ε.) κατά την ημερομηνία ελέγχου (15 Νοεμβρίου 2020) από τη μητρική εταιρεία United Group (Σημ. 5 (η)).

Κατά την 31 Δεκεμβρίου 2023 δεν υπήρχαν ενδείξεις απομείωσης με βάση την άσκηση απομείωσης που πραγματοποιήθηκε σε επίπεδο Ομίλου United Group με την συμμετοχή της Διοίκησης της Εταιρείας.

14. ΛΟΙΠΑ ΠΕΡΙΟΥΣΙΑΚΑ ΣΤΟΙΧΕΙΑ

	31/12/2023	31/12/2022 (*Επαναδιατυπωμένα)
Λοιπές μακροπρόθεσμες απαιτήσεις	5.388	3.837
Μακροπρόθεσμο κόστος συμβάσεων	6.166	4.689
Μετοχές-μη εισηγμένες	248	248
Σύνολο	11.803	8.774

* Η Εταιρεία επαναδιατύπωσε την συγκριτική της περίοδο ώστε να απεικονίσει την συγχώνευση των θυγατρικών της εταιρειών Nova Τηλεπικοινωνίες Μ.Α.Ε., Nova Broadcasting Μ.Α.Ε. και Netmed Μ.Α.Ε. (Σημ. 5 (η)).

15. ΑΝΑΒΑΛΛΟΜΕΝΕΣ ΦΟΡΟΛΟΓΙΚΕΣ ΑΠΑΙΤΗΣΕΙΣ ΚΑΙ ΥΠΟΧΡΕΩΣΕΙΣ

Η κίνηση των προσωρινών διαφορών κατά τη διάρκεια της χρήσης στις αναγνωρισμένες αναβαλλόμενες φορολογικές απαιτήσεις και υποχρεώσεις αποδίδεται στα ακόλουθα:

	Υπόλοιπο 31 /12/2022 (*Επαναδιατυπωμένα)	Αναγνώριση στα αποτελέσματα	Αναγνώριση στα λοιπά εισοδήματα	Υπόλοιπο 31 /12/2023
Μεταφερόμενες φορολογικές ζημιές	(10.690)	-	-	(10.690)
Προβλέψεις επισφαλών απαιτήσεων	(5.117)	(11.929)	-	(17.046)
Μη εκπιπτόμενοι τόκοι (άρθρο 49 Ν.4172/2023)	(12.475)	(21.204)	-	(33.579)
Λοιπά	23.939	(11.124)	-	12.715
Απαιτήσεις	(4.343)	(44.257)		(48.600)
Ενσώματα και άυλα περιουσιακά στοιχεία	35.065	12.140	-	47.205
Εισπρακτέα αμοιβή τερματισμού	(3.413)	3.413	-	-
Υποχρεώσεις μισθώσεων	(107.137)	135	-	(107.002)
Αναβαλλόμενα έσοδα	(4.283)	3.535	-	(748)
Προβλέψεις για υποχρεώσεις και έξοδα	(1.597)	(3.212)	-	(4.809)
Victus (σημείωση 30)	(82)	50	4	(28)
Περιουσιακά στοιχεία δικαιώματος χρήσης Συμβατικά περιουσιακά στοιχεία και κόστος συμβάσεων	105.167	(3.440)	-	101.727
	4.748	4.771	-	9.519
Υποχρεώσεις	28.468	17.392	4	45.864
Συνολικός καθαρός αναβαλλόμενος φόρος (απαίτηση)/υποχρέωση	24.125	(26.865)	4	(2.736)

NOVA TELECOMMUNICATIONS & MEDIA ΜΟΝΟΠΡΟΣΩΠΗ Α.Ε.
(προηγούμενος WIND ΕΛΛΑΣ ΤΗΛΕΠΙΚΟΙΝΩΝΙΕΣ ΜΟΝΟΠΡΟΣΩΠΗ Α.Ε.Β.Ε.)
31 Δεκεμβρίου 2023
(Ποσά σε χιλιάδες Ευρώ, εκτός εάν αναφέρεται διαφορετικά)

	Υπόλοιπο 31 /12/2021	Αναγνώριση στα αποτελέσματα	Αναγνώριση στα λοιπά εισοδήματα	Υπόλοιπο 31 /12/2022
(* Επαναδιατυπωμένα)				
Μεταφερόμενες φορολογικές ζημιές	(11.721)	1.031	-	(10.690)
Προβλέψεις επισφαλών απαιτήσεων	(6.182)	1.065	-	(5.117)
Μη εκπιπτόμενοι τόκοι (άρθρο 49 Ν.4172/2023)	(10.463)	(2.012)	-	(12.475)
Λοιπά	23.177	218	68	23.939
Απαιτήσεις	(5.189)	302	68	(4.343)
Ενσώματα και άυλα περιουσιακά στοιχεία	20.583	14.482	-	35.065
Εισπρακτέα αμοιβή τερματισμού	(3.725)	312	-	(3.413)
Υποχρεώσεις μισθώσεων	(69.945)	(37.192)	-	(107.137)
Αναβαλλόμενα έσοδα	(8.590)	4.307	-	(4.283)
Προβλέψεις για υποχρεώσεις και έξοδα	(1.162)	(244)	-	(1.406)
Victus (σημείωση 30)	(483)	401	-	(82)
Περιουσιακά στοιχεία δικαιώματος χρήσης	70.264	34.903	-	105.167
Συμβατικά περιουσιακά στοιχεία και κόστος συμβάσεων	15.630	(10.882)	-	4.748
Υποχρεώσεις	22.572	6.087	-	28.659
Σύνολο	17.383	6.865	68	24.316

* Η Εταιρεία επαναδιατύπωσε την συγκριτική της περίοδο ώστε να απεικονίσει την συγχώνευση των θυγατρικών της εταιρειών Nova Τηλεπικοινωνίες Μ.Α.Ε., Nova Broadcasting Μ.Α.Ε. και Netmed Μ.Α.Ε. (Σημ. 5 (τη)).

Στην Ελλάδα, οι φορολογικές ζημιές μπορούν να μεταφερθούν για περίοδο πέντε ετών. Η Εταιρεία έχει αναγνωρίσει αναβαλλόμενες φορολογικές απαιτήσεις που σχετίζονται με φορολογικές ζημιές που έχουν προκύψει και δεν έχουν ακόμη παραγραφεί, με βάση την εκτίμηση της διοίκησης ότι είναι πιθανό ότι θα υπάρξει μελλοντικό φορολογητέο κέρδος έναντι του οποίου η Εταιρεία μπορεί να αντισταθμίσει τις φορολογικές της ζημιές.

Δεν έχουν αναγνωριστεί πρόσθετες αναβαλλόμενες φορολογικές απαιτήσεις για φορολογικές ζημιές που μεταφέρονται, για σκοπούς συντηρητικότητας.

16. ΑΠΟΘΕΜΑΤΑ

	31/12/2023	31/12/2022 (*Επαναδιατυπωμένα)
Δικαιώματα χρήσης τηλεοπτικών προγραμμάτων	10.336	7.272
Εμπορεύματα	8.452	5.661
Σύνολο	18.788	12.933

17. ΕΜΠΟΡΙΚΕΣ ΑΠΑΙΤΗΣΕΙΣ

	31/12/2023	31/12/2022 (*Επαναδιατυπωμένα)
Απαιτήσεις από πελάτες	307.864	303.135
Απαιτήσεις από εμπορικούς αντιπροσώπους	4.710	4.373
Λοιπές εμπορικές απαιτήσεις	34.602	37.792
Μείον: Προβλέψεις απομείωσης απαιτήσεων (Σημ. 31)	(199.198)	(219.738)
Σύνολο	147.978	125.562

NOVA TELECOMMUNICATIONS & MEDIA ΜΟΝΟΠΡΟΣΩΠΗ Α.Ε.
(προηγούμενος WIND ΕΛΛΑΣ ΤΗΛΕΠΙΚΟΙΝΩΝΙΕΣ ΜΟΝΟΠΡΟΣΩΠΗ Α.Ε.Β.Ε.)
31 Δεκεμβρίου 2023
(Ποσά σε χιλιάδες Ευρώ, εκτός εάν αναφέρεται διαφορετικά)

Η κίνηση της πρόβλεψης για την απομείωση των απαιτήσεων αναλύεται ως ακολούθως:

	31/12/2023	31/12/2022
		(*Επαναδιατυπωμένα)
Υπόλοιπο 1η Ιανουαρίου	219.738	279.132
Νέα πρόβλεψη (Σημ. 9)	11.950	10.658
Διαγραφές απαιτήσεων	(32.490)	(70.052)
Υπόλοιπο 31η Δεκεμβρίου	199.198	219.738

* Η Εταιρεία επαναδιατύπωσε την συγκριτική της περίοδο ώστε να απεικονίσει την συγχώνευση των θυγατρικών της εταιρειών Nova Τηλεπικοινωνίες Μ.Α.Ε., Nova Broadcasting Μ.Α.Ε. και Netmed Μ.Α.Ε. (Σημ. 5 (η)).

18. ΛΟΙΠΕΣ ΑΠΑΙΤΗΣΕΙΣ

Οι λοιπές απαιτήσεις αναλύονται ως εξής:

	31/12/2023	31/12/2022
		(*Επαναδιατυπωμένα)
Προπληρωθέντα έξοδα	1.671	7.269
Λοιπές απαιτήσεις	1.193	1.634
Απαιτήσεις Victus, προπληρωμένα έξοδα και απαιτήσεις για τρέχοντες φόρους (Σημ. 32)	15.868	10.614
Σύνολο	18.732	19.517

* Η Εταιρεία επαναδιατύπωσε την συγκριτική της περίοδο ώστε να απεικονίσει την συγχώνευση των θυγατρικών της εταιρειών Nova Τηλεπικοινωνίες Μ.Α.Ε., Nova Broadcasting Μ.Α.Ε. και Netmed Μ.Α.Ε. (Σημ. 5 (η)).

19. ΙΔΙΑ ΚΕΦΑΛΑΙΑ

Μετοχικό κεφάλαιο και διαφορά υπέρ το άρτιο

	Αριθμός μετοχών	Μετοχικό κεφάλαιο	Υπέρ το άρτιο	Σύνολο
	(000s)	(€ 000s)	(€ 000s)	(€ 000s)
Εκδοθείσες την 31η Δεκεμβρίου 2021	115.294	115.294	2.332.378	2.447.672
Απόσχιση επιχειρησιακού τομέα (σημείωση 6)	(69.900)	(69.900)	-	(69.900)
Εκδοθείσες την 31η Δεκεμβρίου 2022	45.394	45.394	2.332.378	2.377.772
Αύξηση μετοχικού κεφαλαίου	15.500	15.500	294.500	310.000
Εκδοθείσες την 31η Δεκεμβρίου 2023	60.894	60.894	2.626.878	2.687.772

Κοινές μετοχές

Όλες οι κοινές μετοχές έχουν ισότιμη κατάταξη αναφορικά προς τα υπολειμματικά περιουσιακά στοιχεία της Εταιρείας. Οι κάτοχοι των μετοχών αυτών έχουν δικαίωμα επί των μερισμάτων και δικαιούνται να συμμετέχουν και να αποφασίζουν με μία ψήφο ανά μετοχή στις γενικές συνελεύσεις της Εταιρείας.

Σύμφωνα με το ελληνικό εταιρικό δίκαιο, οι οντότητες υποχρεούνται να διατηρούν το σύνολο των ιδίων κεφαλαίων τους σε ποσό ίσο τουλάχιστον με το 50% του εκδοθέντος και καταβλημένου μετοχικού κεφαλαίου τους. Σε περίπτωση που τα ίδια κεφάλαια της εταιρείας πέσουν κάτω από αυτό το επίπεδο, το Διοικητικό Συμβούλιο πρέπει να συγκαλέσει Γενική Συνέλευση των Μετόχων, εντός έξι μηνών από τη λήξη της χρήσης, για να αποφασίσει ποια ενέργεια είναι απαραίτητη.

Η συνολική καθαρή μετοχική θέση της Εταιρείας στις 31 Δεκεμβρίου 2022 ήταν μικρότερη από το 50% του μετοχικού της κεφαλαίου και συνεπώς, σύμφωνα με το ελληνικό εταιρικό δίκαιο, το Διοικητικό Συμβούλιο της Εταιρείας χρειάστηκε να συγκαλέσει Γενική Συνέλευση των Μετόχων για την επίλυση του ζητήματος.

Στη Γενική Συνέλευση του Μοναδικού Μετόχου στις 21 Σεπτεμβρίου 2023 εγκρίθηκε αύξηση μετοχικού κεφαλαίου, η οποία ολοκληρώθηκε από την Εταιρεία στις 21 Σεπτεμβρίου 2023, αποφασίστηκε η αύξηση του μετοχικού κεφαλαίου συνεπεία κεφαλαιοποίησης, διά συμψηφισμού, των ληξιπρόθεσμων απαιτήσεων της Εταιρείας, δυνάμει των διατάξεων του

NOVA TELECOMMUNICATIONS & MEDIA ΜΟΝΟΠΡΟΣΩΠΗ Α.Ε.
(προηγούμενος WIND ΕΛΛΑΣ ΤΗΛΕΠΙΚΟΙΝΩΝΙΕΣ ΜΟΝΟΠΡΟΣΩΠΗ Α.Ε.Β.Ε.)
31 Δεκεμβρίου 2023
(Ποσά σε χιλιάδες Ευρώ, εκτός εάν αναφέρεται διαφορετικά)

άρθρου 20 παρ.4 του Ν.4548/2018, κατά το ποσό των Ευρώ δεκαπέντε εκατομμυρίων πεντακοσίων χιλιάδων (€15.500.000), με έκδοση δεκαπέντε εκατομμυρίων πεντακοσίων χιλιάδων (15.500.000) νέων κοινών ονομαστικών μετοχών ονομαστικής αξίας ενός Ευρώ (€1) εκάστης και τιμή διάθεσης ανά μετοχή Ευρώ είκοσι (€20,00), ενώ το ποσό των Ευρώ διακοσίων ενενήντα τεσσάρων εκατομμυρίων πεντακοσίων χιλιάδων (€294.500.000) που προέρχεται από την υπέρ το άρτιο διάθεση των νέων μετοχών, καταχωρήθηκε σε πίστωση του λογαριασμού της Εταιρείας «Ειδικό αποθεματικό από την έκδοση μετοχών υπέρ το άρτιο». Συνολικά το ποσό ύψους €310 εκατ. που κεφαλαιοποιήθηκε αφορά μακροπρόθεσμες χρηματοοικονομικές υποχρεώσεις (ποσού €240 εκ., Σημ. 20) και λοιπές βραχυπρόθεσμες υποχρεώσεις (ποσού €70εκ.) που οφείλονται στον Όμιλο United.

Έτσι το μετοχικό κεφάλαιο της Εταιρείας κατά την 31 Δεκεμβρίου 2023 ανέρχεται σε εξήντα εκατομμύρια οκτακόσιες ενενήντα τρεις χιλιάδες επτακόσια εξήντα δύο Ευρώ (€60.893.762), διαιρούμενο σε εξήντα εκατομμύρια οκτακόσιες ενενήντα τρεις χιλιάδες επτακόσια εξήντα δύο (60.893.762) κοινές ονομαστικές μετοχές, ονομαστικής αξίας ενός ευρώ (€1) καθεμιάς.

Αποθεματικά

Τα αποθεματικά περιλαμβάνουν:

Τακτικό Αποθεματικό: Σύμφωνα με την ελληνική εταιρική νομοθεσία, οι επιχειρήσεις υποχρεούνται να μεταφέρουν τουλάχιστον το 5% του ετήσιου καθαρού κέρδους τους, όπως αυτό απεικονίζεται στα βιβλία τους, σε τακτικό αποθεματικό, μέχρι το αποθεματικό αυτό να ανέλθει στο ένα τρίτο του καταβεβλημένου μετοχικού κεφαλαίου. Το αποθεματικό αυτό δεν δύναται να διανεμηθεί κατά τη διάρκεια της λειτουργίας της Εταιρείας.

Αφορολόγητα Αποθεματικά: Τα αφορολόγητα είτε ειδικώς φορολογηθέντα αποθεματικά αντιπροσωπεύουν έσοδα τόκων, τα οποία είτε είναι αφορολόγητα είτε έχουν φορολογηθεί με 15% στην πηγή τους. Το συγκεκριμένο έσοδο δεν είναι φορολογητέο υπό την προϋπόθεση ότι υπάρχουν επαρκή κέρδη από τα οποία μπορούν να σχηματιστούν αντίστοιχα αφορολόγητα αποθεματικά. Με βάση την ελληνική φορολογική νομοθεσία, αυτό το αποθεματικό εξαιρείται του φόρου εισοδήματος, υπό την προϋπόθεση ότι δεν θα διανεμηθεί στους μετόχους. Η Εταιρεία δεν προτίθεται να διανείμει το συγκεκριμένο αποθεματικό και επομένως δεν έχει προβεί στον υπολογισμό αναβαλλόμενου φόρου εισοδήματος που θα ήταν αναγκαίος κατά την περίπτωση διανομής του αποθεματικού.

Ειδικά Αποθεματικά: Σύμφωνα με την ελληνική εταιρική νομοθεσία, οι επιχειρήσεις μπορούν να διατηρούν ειδικά αποθεματικά δίχως ιδιαίτερο σκοπό, έπειτα από απόφαση των μετόχων τους στην ετήσια γενική συνέλευση, ή εάν απαιτείται από το Καταστατικό. Το ειδικό αποθεματικό έχει δημιουργηθεί από μη διανεμημένα κέρδη μετά φόρων των προηγούμενων χρήσεων.

Αποθεματικό από απόσχιση κλάδου: Σύμφωνα με την ελληνική εταιρική νομοθεσία, οι επιχειρήσεις μπορούν να σχηματίσουν αφορολόγητα αποθεματικά από υπεραξία που προέρχεται από απόσχιση κλάδου κατόπιν κεφαλαιοποίησης της υπεραξίας των παγίων περιουσιακών στοιχείων που προέκυψαν από την αναπροσαρμογή παγίων περιουσιακών στοιχείων της εταιρείας.

Λοιπά: Αφορά κυρίως σχηματισμό ειδικού αποθεματικού, σύμφωνα με την απόφαση της Έκτακτης Γενικής Συνέλευσης των Μετόχων της Εταιρείας της 23 Αυγούστου 2012, ισόποσου με την μείωση του μετοχικού κεφαλαίου κατόπιν της μείωσης της ονομαστικής αξίας των παλαιών μετοχών της Εταιρείας και το άρθρο 4 παρ. 4 του Κ.Ν. 2190/1920.

Το ειδικό αυτό αποθεματικό μπορεί να χρησιμοποιηθεί σύμφωνα με την πρόβλεψη του νόμου είτε για κεφαλαιοποίηση είτε για να συμψηφισθεί για απόσβεση ζημιών της Εταιρείας. Με βάση την ελληνική φορολογική νομοθεσία, αυτό το αποθεματικό εξαιρείται του φόρου εισοδήματος είτε κεφαλαιοποιηθεί είτε συμψηφισθεί για απόσβεση ζημιών της Εταιρείας. Στο κονδύλι «Λοιπά» πέραν του ανωτέρω αποθεματικού συμπεριλαμβάνονται αφαιρετικά και φόροι συγκέντρωσης κεφαλαίου καθώς και τέλη υπέρ της Επιτροπής Ανταγωνισμού που έχουν προκύψει από αυξήσεις μετοχικού κεφαλαίου σε παρελθούσες χρήσεις.

Μερίσματα

NOVA TELECOMMUNICATIONS & MEDIA ΜΟΝΟΠΡΟΣΩΠΗ Α.Ε.
(προηγουμένως WIND ΕΛΛΑΣ ΤΗΛΕΠΙΚΟΙΝΩΝΙΕΣ ΜΟΝΟΠΡΟΣΩΠΗ Α.Ε.Β.Ε.)
31 Δεκεμβρίου 2023
(Ποσά σε χιλιάδες Ευρώ, εκτός εάν αναφέρεται διαφορετικά)

Δεν διανεμήθηκαν μερίσματα στο τρέχον ή στο προηγούμενο έτος.

Διαχείριση κεφαλαίου

Ο στόχος της Εταιρείας σχετικά με τη διαχείριση του κεφαλαίου είναι να διασφαλίσει τη δυνατότητα να συνεχίσει τη δραστηριότητά της με σκοπό την παροχή αποδόσεων στους μετόχους και οφέλη σε άλλους ενδιαφερόμενους και να διατηρεί μια βέλτιστη κεφαλαιακή δομή ώστε να μειώσει το κόστος κεφαλαίου. Το Διοικητικό Συμβούλιο παρακολουθεί τις δραστηριότητες της Εταιρείας για να διασφαλίσει ότι διατηρεί την απαιτούμενη κεφαλαιακή διάρθρωση. Η Εταιρεία υποχρεούται να επανεξετάσει και να επιβεβαιώσει ότι είναι φερέγγυα αναφορικά με την πληρωμή μερισμάτων.

20. ΧΡΗΜΑΤΟΟΙΚΟΝΟΜΙΚΕΣ ΥΠΟΧΡΕΩΣΕΙΣ

Η παρούσα σημείωση παρέχει πληροφόρηση σχετικά με τις δανειακές υποχρεώσεις της Εταιρείας και τους συμβατικούς τους όρους, οι οποίες αποτιμώνται στο αναπόσβεστο κόστος.

Οι όροι και οι προϋποθέσεις των εκκρεμών χρηματοοικονομικών υποχρεώσεων της Εταιρείας στις 31 Δεκεμβρίου 2023 και 2022 ήταν οι εξής:

NOVA TELECOMMUNICATIONS & MEDIA ΜΟΝΟΠΡΟΣΩΠΗ Α.Ε.

(προηγουμένως WIND ΕΛΛΑΣ ΤΗΛΕΠΙΚΟΙΝΩΝΙΕΣ ΜΟΝΟΠΡΟΣΩΠΗ Α.Ε.Β.Ε.)

31 Δεκεμβρίου 2023**(Ποσά σε χιλιάδες Ευρώ, εκτός εάν αναφέρεται διαφορετικά)**

α. Δάνεια

	Σημ.	Νόμισμα	Επιτόκιο σύμβασης	Έτος λήξης	2023		2022					
					(*Επαναδιατυπωμένα)							
					Ονομαστική Αξία	Λογιστική Αξία	Ονομαστική Αξία	Λογιστική Αξία				
Βραχυπρόθεσμα												
Δεδουλευμένος τόκος ομολογιακού δανείου Crystal Almond S.à.r.l.					(ii)	€		1.697	1.697	900	900	
Πρακτορεία υποχρεώσεων / Reverse factoring Δανειακές υποχρεώσεις NewCo United Group Hellas S.à.r.l					(iii)	€		14.298	14.298	3.648	3.648	
					(vi)	€		1.112	1.112	1.112	1.112	
								17.107	17.107	5.660	5.660	
Μακροπρόθεσμα												
Ομολογιακό δάνειο Crystal Almond S.à.r.l.					(i)	€	4,65%	2036	218.403	218.403	441.625	441.625
Δανειακές υποχρεώσεις NewCo United Group Hellas S.à.r.l					(iv)	€	6,375%	2026	219.779	219.779	151.779	151.779
Απομείωση εύλογης αξίας δανειακών υποχρεώσεων προερχόμενη από την εξαγορά (Κατανομή τιμής αγοράς Σημ 5 ιη)						€			-	(271.346)	-	(271.346)
Δεδουλευμένοι τόκοι δανειακών υποχρεώσεων NewCo United Group Hellas S.à.r.l					(v)	€			17.977	17.977	9.546	9.546
								456.159	184.813	602.950	331.604	
Σύνολο								473.266	201.920	608.610	337.264	

* Η Εταιρεία επαναδιατύπωσε την συγκριτική της περίοδο ώστε να απεικονίσει την συγχώνευση των θυγατρικών της εταιρειών Nova Τηλεπικοινωνίες Μ.Α.Ε., Nova Broadcasting Μ.Α.Ε. και Netmed Μ.Α.Ε. (Σημ. 5 ιη)

NOVA TELECOMMUNICATIONS & MEDIA ΜΟΝΟΠΡΟΣΩΠΗ Α.Ε.
(προηγούμενος WIND ΕΛΛΑΣ ΤΗΛΕΠΙΚΟΙΝΩΝΙΕΣ ΜΟΝΟΠΡΟΣΩΠΗ Α.Ε.Β.Ε.)
31 Δεκεμβρίου 2023
(Ποσά σε χιλιάδες Ευρώ, εκτός εάν αναφέρεται διαφορετικά)

(i) Στις 31 Δεκεμβρίου 2023, το ανεξόφλητο συνολικό εταιρικό ομολογιακό δάνειο ανέρχεται σε €218.403 (2022: €441.625), το οποίο φέρει τόκο με σταθερό επιτόκιο ετησίως 4,65% πληρωτέο κάθε τρίμηνο και ημερομηνία λήξης στις 5 Απριλίου 2032.

Στις 12 Ιανουαρίου 2022, η Εταιρεία αποπλήρωσε ποσό €71.688 κεφάλαιο και €2.086 τόκους στην Crystal Almond S.à.r.l. Επιπρόσθετα, στις 17 Μαΐου 2022 η Εταιρεία κατέβαλε τόκο ύψους €275. Το συνολικό ποσό των πληρωμών αυτών ανήλθε σε €74.049.

Στις 21 Σεπτεμβρίου 2023 ποσό € 240 εκατ. κεφαλαιοποιήθηκε δια συμψηφισμού μέσω αύξησης μετοχικού κεφαλαίου (Σημ. 19).

(ii) Ο τόκος μπορεί να καταβάλλεται σε μετρητά και/ή να κεφαλαιοποιείται κατ' επιλογήν της Εταιρείας και με τη σύμφωνη γνώμη των ομολογιούχων, τριμηνιαίως.

Έως την 31 Δεκεμβρίου 2023 έχει αναγνωρισθεί δεδουλευμένο ποσό τόκων ύψους €1.697 (2022: €900).

(iii) Στη διαδικασία της συνήθους δραστηριότητας της Εταιρείας, η Εταιρεία υπογράφει/συμφωνεί περιστασιακά συμβάσεις με προμηθευτές για πρακτορεία υποχρεώσεων / reverse factoring που δίνουν στην Εταιρεία τη δυνατότητα να επεκτείνει τους όρους πληρωμής έως και 30 ημέρες. Εντός της χρήσης 2023 η Εταιρεία πλήρωσε ποσό €103.498 για συμβάσεις reverse factoring και οι νέες συμβάσεις ανήλθαν σε ποσό €114.148.

(iv) Στις 31 Δεκεμβρίου 2023, η Εταιρεία έχει ανεξόφλητες δανειακές υποχρεώσεις προς την συνδεδεμένη εταιρεία NewCo United Group Hellas S.à.r.l. συνολικού ύψους €219.779 (2022: 151.779).

Οι δανειακές αυτές υποχρεώσεις για το 2023 αποτελούνται από δύο δάνεια:

α) το πρώτο δάνειο ονομαστικής αξίας ποσού € 89.979 έως 24 Οκτωβρίου 2023 είχε ετήσιο σταθερό επιτόκιο 4%. Στις 24 Οκτωβρίου 2023 υπεγράφη τροποποιητική σύμβαση και το νέο ετήσιο σταθερό επιτόκιο ανέρχεται σε 6,375% με νέα ημερομηνία λήξης στις 31 Μαρτίου 2036 και

β) το δεύτερο δάνειο ονομαστικής αξίας €129.800 έχει ετήσιο σταθερό επιτόκιο 4% και ημερομηνία λήξης στις 31 Μαρτίου 2036.

Τα αντίστοιχα ποσά για το 2022 ήταν α) € 44.979 με ετήσιο σταθερό επιτόκιο 4% και β) €106.800 με ετήσιο σταθερό επιτόκιο 4%.

(v) Οι δεδουλευμένοι τόκοι των δανειακών υποχρεώσεων προς την συνδεδεμένη εταιρεία NewCo United Group Hellas S.à.r.l. θα καταβληθούν με την ενηλικίωση των εν λόγω δανειακών υποχρεώσεων και συνεπώς κατατάσσονται στις μακροπρόθεσμες υποχρεώσεις στην κατάσταση χρηματοοικονομικής θέσης.

(vi) Το βραχυπρόθεσμα δάνειο έληξε στις 07.09.2020 παράλληλα με την μεταβίβαση του τον Σεπτέμβριο του 2020 στην έμμεση μέτοχο εταιρεία NewCO United Group Hellas S.A.R.L.

β. Εγγυήσεις υπέρ Ομίλου United:

Μετά την εξαγορά της Εταιρείας στις 12 Ιανουαρίου 2022 από τον Όμιλο United (Σημ. 1), η Εταιρεία συνήψε ορισμένες δανειακές συμβάσεις ύψους €1.305.000 ως εγγυητής.

Η κίνηση των χρηματοοικονομικών υποχρεώσεων αναλύεται ως εξής:

	2023	2022 (*Επαναδιατυπωμένα)
Υπόλοιπο 1 Ιανουαρίου	337.264	657.223
Αποπληρωμή ενδοομικών δανείων	(10.000)	(336.649)
Είσπραξη ενδοομικών δανείων	78.000	50.760
Πρακτορεία υποχρεώσεων / Reverse factoring	10.650	3.648
Χρεωστικοί τόκοι	26.006	37.574
Κεφαλαιοποίηση ενδοομικών δανείων με αύξηση μετοχικού κεφαλαίου	(240.000)	-
Τόκοι που καταβλήθηκαν	-	(20.547)
Λοιπές μεταβολές	-	(54.745)
Υπόλοιπο 31 Δεκεμβρίου	201.920	337.264

NOVA TELECOMMUNICATIONS & MEDIA ΜΟΝΟΠΡΟΣΩΠΗ Α.Ε.
(προηγούμενος WIND ΕΛΛΑΣ ΤΗΛΕΠΙΚΟΙΝΩΝΙΕΣ ΜΟΝΟΠΡΟΣΩΠΗ Α.Ε.Β.Ε.)
31 Δεκεμβρίου 2023
(Ποσά σε χιλιάδες Ευρώ, εκτός εάν αναφέρεται διαφορετικά)

Στις λοιπές μεταβολές περιλαμβάνονται το ποσό του δανειακού κεφαλαίου €11.538 καθώς και τα συνολικά έξοδα των δεδουλευμένων τόκων μέχρι την στιγμή της αποπληρωμή €43.062 (συνολικά ποσό €54.601) που διαγράφηκαν μετά από επιστολή waiver που απέστειλε η απώτερη μητρική NewCo United Group Hellas S.a.r.l.

* Η Εταιρεία επαναδιατύπωσε την συγκριτική της περίοδο ώστε να απεικονίσει την συγχώνευση των θυγατρικών της εταιρειών Nova Τηλεπικοινωνίες Μ.Α.Ε., Nova Broadcasting Μ.Α.Ε. και Netmed Μ.Α.Ε. (Σημ. 5 (τη)).

21. ΠΑΡΟΧΕΣ ΣΕ ΕΡΓΑΖΟΜΕΝΟΥΣ ΜΕΤΑ ΤΗΝ ΕΞΟΔΟ ΑΠΟ ΤΗΝ ΥΠΗΡΕΣΙΑ

Σύμφωνα με την Ελληνική νομοθεσία, η Εταιρεία έχει την υποχρέωση κάτω από ορισμένες προϋποθέσεις, να αποζημιώσει τους υπαλλήλους της όταν συνταξιοδοτούνται. Η σχετική νομοθεσία καθορίζει το εφ' άπαξ ποσό της αποζημίωσης που δικαιούνται να λάβουν οι υπάλληλοι κατά τη συνταξιοδότησή τους, που συνήθως εξαρτάται από κάποιους παράγοντες, όπως η ηλικία, τα έτη προϋπηρεσίας και οι αποδοχές τους. Αυτή η υποχρέωση αποτελεί υποχρέωση καθορισμένων παροχών και αφορά μη χρηματοδοτούμενο πρόγραμμα.

Οι προβλέψεις για παροχές σε εργαζομένους μετά την έξοδο από την υπηρεσία αναγνωρίζονται και επιμετρώνται με βάση την αναλογιστική μέθοδο της Προβεβλημένης Πιστωτικής Μονάδας.

Η κίνηση του προγράμματος καθορισμένων παροχών αναλύεται ως εξής:

	2023	2022 (*Επαναδιατυπωμένα)
Υπόλοιπο 1 Ιανουαρίου	1.081	1.673
Κόστος τρέχουσας υπηρεσίας	284	390
Χρηματοοικονομικό κόστος	39	9
Αναλογιστικά (κέρδη)/ζημιές	54	(599)
Κόστος προϋπηρεσίας	6	7
Πρόσθετο κόστος επιπλέον παροχών	-	3.705
Κόστος διακανονισμών	4.062	4.409
Παροχές που πληρώθηκαν από τον εργοδότη	(4.229)	(8.511)
Διαθέσιμα για διανομή στους ιδιοκτήτες (Σημ. 6)	-	(3)
Υπόλοιπο στις 31 Δεκεμβρίου	1.297	1.079

Η κίνηση της υποχρέωσης καθορισμένων παροχών στην κατάσταση χρηματοοικονομικής θέσης έχει ως ακολούθως:

	2023	2022 (*Επαναδιατυπωμένα)
Υπόλοιπο 1 Ιανουαρίου	1.081	1.673
Παροχές που πληρώθηκαν από τον εργοδότη	(4.229)	(8.511)
Εξοδα καθορισμένων παροχών εξόδου από την υπηρεσία (Σημ. 10)	4.352	8.511
Χρηματοοικονομικό κόστος	39	9
Διαθέσιμα για διανομή στους ιδιοκτήτες (Σημ. 6)	-	(3)
Ποσά που αναγνωρίστηκαν στα λοιπά συνολικά εισοδήματα	54	(599)
Υπόλοιπο 31 Δεκεμβρίου	1.297	1.079

Τα ποσά που αναγνωρίστηκαν στην κατάσταση αποτελεσμάτων χρήσης και λοιπών συνολικών εισοδημάτων έχουν ως εξής:

	01/01- 31/12/2023	01/01-31/12/2022 (*Επαναδιατυπωμένα)
Κόστος τρέχουσας υπηρεσίας	284	390
Χρηματοοικονομικό κόστος	39	9
Κόστος προϋπηρεσίας	6	7
Πρόσθετο κόστος επιπλέον παροχών	-	3.705
Κόστος διακανονισμών	4.062	4.409
Παροχές σε εργαζόμενους μετά την έξοδο από την υπηρεσία	4.391	8.520

NOVA TELECOMMUNICATIONS & MEDIA ΜΟΝΟΠΡΟΣΩΠΗ Α.Ε.
 (προηγούμενος WIND ΕΛΛΑΣ ΤΗΛΕΠΙΚΟΙΝΩΝΙΕΣ ΜΟΝΟΠΡΟΣΩΠΗ Α.Ε.Β.Ε.)
31 Δεκεμβρίου 2023
 (Ποσά σε χιλιάδες Ευρώ, εκτός εάν αναφέρεται διαφορετικά)

* Η Εταιρεία επαναδιατύπωσε την συγκριτική της περίοδο ώστε να απεικονίσει την συγχώνευση των θυγατρικών της εταιρειών Nova Τηλεπικοινωνίες Μ.Α.Ε., Nova Broadcasting Μ.Α.Ε. και Netmed Μ.Α.Ε. (Σημ. 5 (η)).

Οι κύριες αναλογιστικές παραδοχές που χρησιμοποιήθηκαν κατά την ημερομηνία σύνταξης των χρηματοοικονομικών καταστάσεων είναι οι εξής:

	<u>31/12/2023</u>	<u>31/12/2022</u>
Προεξοφλητικό επιτόκιο	2,92%	3,54%
Μελλοντικές αυξήσεις αποδοχών	2,70%	1,70%
Πληθωρισμός	2,70%	1,70%
Μέσος όρος εναπομένουσας μελλοντικής εργασιακής ζωής	<u>17,10</u>	<u>6,90</u>

22. ΠΡΟΒΛΕΨΕΙΣ

Οι προβλέψεις αναλύονται ως εξής:

	<u>Πρόβλεψη αποκατάστασης χώρων</u>	<u>Πρόβλεψη για νομικές υποθέσεις</u>	<u>Λοιπές προβλέψεις</u>	<u>Σύνολο</u>
Υπόλοιπο 1 Ιανουαρίου 2023 (*Επαναδιατυπωμένο)	703	3.840	4.814	9.357
Προβλέψεις που σχηματίστηκαν κατά τη διάρκεια της χρήσης	-	-	105	105
Προβλέψεις που χρησιμοποιήθηκαν κατά την διάρκεια της χρήσης	-	(70)	(55)	(125)
Υπόλοιπο 31 Δεκεμβρίου 2023	703	3.770	4.864	9.337
	<u>Πρόβλεψη αποκατάστασης χώρων</u>	<u>Πρόβλεψη για νομικές υποθέσεις</u>	<u>Λοιπές προβλέψεις</u>	<u>Σύνολο</u>
Υπόλοιπο 1 Ιανουαρίου 2022 (*Επαναδιατυπωμένο)	703	3.725	4.552	8.980
Προβλέψεις που σχηματίστηκαν κατά τη διάρκεια της χρήσης	-	154	262	416
Προβλέψεις που χρησιμοποιήθηκαν κατά την διάρκεια της χρήσης	-	(39)	-	(39)
Υπόλοιπο 31 Δεκεμβρίου 2022 (*Επαναδιατυπωμένο)	703	3.840	4.814	9.357

* Η Εταιρεία επαναδιατύπωσε την συγκριτική της περίοδο ώστε να απεικονίσει την συγχώνευση των θυγατρικών της εταιρειών Nova Τηλεπικοινωνίες Μ.Α.Ε., Nova Broadcasting Μ.Α.Ε. και Netmed Μ.Α.Ε. (Σημ. 5 (η)).

Πρόβλεψη αποκατάστασης χώρων:

Η πρόβλεψη αποκατάστασης χώρων περιουσιακών στοιχείων σχετίζεται με τις κεραίες αναμετάδοσης σήματος που η Εταιρεία έχει τη νομική υποχρέωση να αποσυναρμολογήσει στο τέλος της περιόδου μίσθωσης. Περιλαμβάνει τη λήψη υποθέσεων σχετικά με το προεξοφλητικό επιτόκιο, τα μελλοντικά ποσοστά πληθωρισμού και το μελλοντικό κόστος αποκατάστασης. Ως εκ τούτου υπόκειται σε αβεβαιότητα.

Πρόβλεψη για νομικές υποθέσεις:

Στις 31 Δεκεμβρίου 2023, η Εταιρεία κατέγραψε συνολική πρόβλεψη €3.770 (2022: €3.840), η οποία, με βάση τις διαθέσιμες πληροφορίες, είναι η καλύτερη εκτίμηση από τη διοίκηση και τον νομικό σύμβουλό τους για τα αποτελέσματα όλων των υποθέσεων που εκκρεμούν (σημείωση 28).

Λοιπές προβλέψεις:

Σύμφωνα με το Ν.2644/1998 για την παροχή συνδρομητικών, ραδιοφωνικών και τηλεοπτικών υπηρεσιών, η Εταιρεία σχηματίζει προβλέψεις για πιθανή υποχρέωση προς απόδοση μέρους των εσόδων της από συνδρομητικές υπηρεσίες.

NOVA TELECOMMUNICATIONS & MEDIA ΜΟΝΟΠΡΟΣΩΠΗ Α.Ε.
(προηγούμενος WIND ΕΛΛΑΣ ΤΗΛΕΠΙΚΟΙΝΩΝΙΕΣ ΜΟΝΟΠΡΟΣΩΠΗ Α.Ε.Β.Ε.)
31 Δεκεμβρίου 2023
(Ποσά σε χιλιάδες Ευρώ, εκτός εάν αναφέρεται διαφορετικά)

23. ΛΟΙΠΕΣ ΜΑΚΡΟΠΡΟΘΕΣΜΕΣ ΥΠΟΧΡΕΩΣΕΙΣ

Οι λοιπές μακροπρόθεσμες υποχρεώσεις αναλύονται ως εξής:

	31/12/2023	31/12/2022
		(*Επαναδιατυπωμένα)
Καταβολές επομένων χρήσεων για την απόκτηση άδειας	83.285	98.664
Μακροπρόθεσμο μέρος υποχρεώσεων	1.013	2.984
Εσοδα επομένων χρήσεων κρατικών επιχορηγήσεων	533	1.225
Ρύθμιση βεβαιωμένων οφειλών λόγω Covid-19	-	1.919
Σύνολο	84.831	104.792

* Η Εταιρεία επαναδιατύπωσε την συγκριτική της περίοδο ώστε να απεικονίσει την συγχώνευση των θυγατρικών της εταιριών Nova Τηλεπικοινωνίες Μ.Α.Ε., Nova Broadcasting Μ.Α.Ε. και Netmed Μ.Α.Ε. (Σημ. 5 (ιη)).

24. ΥΠΟΧΡΕΩΣΕΙΣ ΣΕ ΠΡΟΜΗΘΕΥΤΕΣ

	31/12/2023	31/12/2022
		(*Επαναδιατυπωμένα)
Υποχρεώσεις σε προμηθευτές	267.967	283.192
Υποχρεώσεις Victus (Σημ. 32)	11.461	6.958
Βραχυπρόθεσμο μέρος υποχρεώσεων από δικαιώματα προγραμμάτων και ταινιών	23.165	13.779
Σύνολο	302.593	303.929

Οι υποχρεώσεις από δικαιώματα προγραμμάτων και ταινιών αφορούν στο ανεξόφλητο μέρος των σχετικών δικαιωμάτων κατά την 31 Δεκεμβρίου 2023 και 31 Δεκεμβρίου 2022.

* Η Εταιρεία επαναδιατύπωσε την συγκριτική της περίοδο ώστε να απεικονίσει την συγχώνευση των θυγατρικών της εταιριών Nova Τηλεπικοινωνίες Μ.Α.Ε., Nova Broadcasting Μ.Α.Ε. και Netmed Μ.Α.Ε. (Σημ. 5 (ιη)).

25. ΛΟΙΠΕΣ ΥΠΟΧΡΕΩΣΕΙΣ

	31/12/2023	31/12/2022
		(*Επαναδιατυπωμένα)
Ασφαλιστικοί οργανισμοί	2.579	2.681
Οφειλές σε προσωπικό	5.237	5.345
Οφειλές στις τοπικές αρχές	22.477	15.813
Λοιπές υποχρεώσεις σε συνδεδεμένα μέρη	109	70.109
Ανανεώσεις αδειών (1800 MHz και 26.5 GHz) – τρέχουσες υποχρεώσεις	18.630	7.144
Λοιπά	8.329	11.497
Φόρος πληρωτέος	-	1.999
Σύνολο	57.362	114.587

Στη γραμμή «Λοιπές υποχρεώσεις σε συνδεδεμένα μέρη» περιλαμβάνεται με 31/12/2022 υποχρέωση €70.000 προς τη NewCo United Group Hellas S.à r.l. από την πώληση των θυγατρικών της, του Ομίλου Nova Media Ελλάς (δηλαδή τις Nova Τηλεπικοινωνίες Μ.Α.Ε., Nova Broadcasting Μ.Α.Ε. και Netmed Διαχειριστικές και συμβουλευτικές υπηρεσίες Μ.Α.Ε.).

Εντός της χρήσης του 2023 το ποσό κεφαλαιοποιήθηκε μέσω αύξησης μετοχικού κεφαλαίου (Σημ. 19).

* Η Εταιρεία επαναδιατύπωσε την συγκριτική της περίοδο ώστε να απεικονίσει την συγχώνευση των θυγατρικών της εταιριών Nova Τηλεπικοινωνίες Μ.Α.Ε., Nova Broadcasting Μ.Α.Ε. και Netmed Μ.Α.Ε. (Σημ. 5 (ιη)).

NOVA TELECOMMUNICATIONS & MEDIA ΜΟΝΟΠΡΟΣΩΠΗ Α.Ε.
(προηγούμενος WIND ΕΛΛΑΣ ΤΗΛΕΠΙΚΟΙΝΩΝΙΕΣ ΜΟΝΟΠΡΟΣΩΠΗ Α.Ε.Β.Ε.)
31 Δεκεμβρίου 2023
(Ποσά σε χιλιάδες Ευρώ, εκτός εάν αναφέρεται διαφορετικά)

26. ΠΡΟΓΡΑΜΜΑ ΠΑΡΟΧΩΝ ΔΙΚΑΙΩΜΑΤΩΝ ΠΡΟΑΙΡΕΣΗΣ ΕΠΙ ΜΕΤΟΧΩΝ

Σε προηγούμενες χρήσεις η Crystal Almond Holdings Limited, η υπερκείμενη μητρική εταιρεία μέχρι τις 12 Ιανουαρίου 2022, είχε θεσπίσει τρία προγράμματα χορήγησης δικαιωμάτων προαίρεσης επί μετοχών προκειμένου συγκεκριμένα διοικητικά στελέχη και εργαζόμενοι που κατείχαν σημαίνουσες διοικητικές θέσεις να αποκτήσουν μετοχές της μητρικής εταιρείας. Κατά την 31 Δεκεμβρίου 2022 αυτά τα προγράμματα τερματίστηκαν.

27. ΣΥΝΑΛΛΑΓΕΣ ΜΕ ΣΥΝΔΕΔΕΜΕΝΑ ΜΕΡΗ

Η άμεση μητρική της Εταιρείας είναι η Crystal Almond S.à r.l., εδρεύουσα στο Λουξεμβούργο, ενώ η υπερκείμενη μητρική εταιρεία της Εταιρείας είναι η εταιρεία NewCo United Group Hellas S.à r.l., επίσης εδρεύουσα στο Λουξεμβούργο. Όλα τα υπόλοιπα και οι συναλλαγές με τα συνδεδεμένα μέρη πραγματοποιούνται υπό συνθήκες πλήρους ανταγωνισμού.

Οι παρακάτω πίνακες εμφανίζουν το συνολικό ύψος των υπολοίπων και των συναλλαγών, οι οποίες έχουν πραγματοποιηθεί με τα συνδεδεμένα μέρη στις αντίστοιχες χρήσεις:

	<u>Σχέση με την Εταιρεία</u>	<u>01/01-31/12/2023</u>	<u>01/01-31/12/2022</u> (*Επαναδιατυπωμένα)
Έσοδα από συνδεδεμένα μέρη			
United Fiber Single Member S.A.	Συγγενής εταιρεία	5.421	4.553
Vivacom Bulgaria EAD	Συγγενής εταιρεία	1.045	601
Telemach Hrvatska d.o.o.	Συγγενής εταιρεία	29	21
Telemach d.o.o. Slovenia	Συγγενής εταιρεία	1.231	124
BTC Net EOOD	Συγγενής εταιρεία	537	40
UGI WHOLESALE SINGLE MEMBER P.C.	Συγγενής εταιρεία	7	7
Serbia Broadband d.o.o.	Συγγενής εταιρεία	1	767
United Media S.a.r.l.	Συγγενής εταιρεία	80	-
I.R.V. d.o.o.	Συγγενής εταιρεία	2	1
Nova ICT SA	Συγγενής εταιρεία	27	-
Σύνολο		8.380	6.115

	<u>Σχέση με την Εταιρεία</u>	<u>01/01-31/12/2023</u>	<u>01/01-31/12/2022</u> (*Επαναδιατυπωμένα)
Κόστος από συνδεδεμένα μέρη			
United Fiber Single Member S.A.	Συγγενής εταιρεία	21.841	13.204
Serbia Broadband d.o.o.	Συγγενής εταιρεία	517	168
Telemach d.o.o. Slovenia	Συγγενής εταιρεία	2.033	173
Vivacom Bulgaria EAD	Συγγενής εταιρεία	304	134
Telemach Hrvatska d.o.o.	Συγγενής εταιρεία	11	8
United Group doo Croatia	Συγγενής εταιρεία	1.016	349
United Group MC B.V.	Συγγενής εταιρεία	4.619	1.757
United Media Network (AG)	Συγγενής εταιρεία	314	277
Nova TV, Croatia	Συγγενής εταιρεία	-	35
BTC Net EOOD	Συγγενής εταιρεία	380	-
Direct Media Serbia	Συγγενής εταιρεία	110	116
United Cloud doo Slovenia	Συγγενής εταιρεία	363	-
United Media S.a.r.l.	Συγγενής εταιρεία	3.226	-
UGI WHOLESALE SINGLE MEMBER P.C.	Συγγενής εταιρεία	479	-
Intervision Services BV	Θυγατρική εταιρεία	614	527
Nova ICT SA	Συγγενής εταιρεία	4.392	-
Σύνολο		40.220	16.747

	<u>Σχέση με την Εταιρεία</u>	<u>01/01-31/12/2023</u>	<u>01/01-31/12/2022</u> (*Επαναδιατυπωμένα)
Χρηματοοικονομικά έσοδα από συνδεδεμένα μέρη			
NewCo United Group Hellas S.à r.l.	Απότερη μητρική	-	54.601
NetMed NV	Θυγατρική εταιρεία	1.057	1.041
Σύνολο		1.057	55.642

NOVA TELECOMMUNICATIONS & MEDIA ΜΟΝΟΠΡΟΣΩΠΗ Α.Ε.
(προηγούμενος WIND ΕΛΛΑΣ ΤΗΛΕΠΙΚΟΙΝΩΝΙΕΣ ΜΟΝΟΠΡΟΣΩΠΗ Α.Ε.Β.Ε.)
31 Δεκεμβρίου 2023
(Ποσά σε χιλιάδες Ευρώ, εκτός εάν αναφέρεται διαφορετικά)

Χρηματοοικονομικά έσοδα από συνδεδεμένα μέρη	Σχέση με την Εταιρεία	01/01-31/12/2023	01/01-31/12/2022
			(*Επαναδιατυπωμένα)
Crystal Almond S.à r.l.	Μητρική εταιρεία	17.575	21.069
NewCo United Group Hellas S.à r.l	Απότερη μητρική	8.343	16.505
Telemach d.o.o. Slovenia	Συγγενή εταιρεία	88	-
Σύνολο		26.006	37.574

Ποσά οφειλόμενα από συνδεδεμένα μέρη που περιλαμβάνονται στις εμπορικές απαιτήσεις	Σχέση με την Εταιρεία	31/12/2023	31/12/2022
			(*Επαναδιατυπωμένα)
United Fiber Single Member S.A.	Συγγενής εταιρεία	4.163	2.185
Vivacom Bulgaria EAD	Συγγενής εταιρεία	424	68
UGI WHOLESALE SINGLE MEMBER P.C.	Συγγενής εταιρεία	501	187
Telemach d.o.o. Slovenia	Συγγενής εταιρεία	127	4
BTC Net EOOD	Συγγενής εταιρεία	201	40
I.R.V. d.o.o.	Συγγενής εταιρεία	2	1
Intervision Services BV	Θυγατρική εταιρεία	421	421
NetMed NV	Θυγατρική εταιρεία	185	185
Nova ICT SA	Συγγενής εταιρεία	4	-
Σύνολο		6.028	3.091

Ποσά οφειλόμενα από συνδεδεμένα μέρη που περιλαμβάνονται στις χρηματοοικονομικές απαιτήσεις	Σχέση με την Εταιρεία	31/12/2023	31/12/2022
			(*Επαναδιατυπωμένα)
NetMed NV	Θυγατρική εταιρεία	31.286	30.229
Σύνολο		31.286	30.229

Ποσά οφειλόμενα προς συνδεδεμένα μέρη που περιλαμβάνονται στις χρηματοοικονομικές υποχρεώσεις	Σχέση με την Εταιρεία	31/12/2023	31/12/2022
			(*Επαναδιατυπωμένα)
Crystal Almond S.à r.l. - Εταιρικό ομόλογο	Μητρική εταιρεία	218.403	441.625
Crystal Almond S.à r.l. - Δεδουλευμένοι τόκοι	Μητρική εταιρεία	1.697	900
NewCo United Group Hellas S.à r.l. - Εταιρικό ομόλογο	Απότερη μητρική	220.891	152.891
NewCo United Group Hellas S.à r.l. - Δεδουλευμένοι τόκοι	Απότερη μητρική	17.977	9.546
Σύνολο		458.968	604.962

NOVA TELECOMMUNICATIONS & MEDIA ΜΟΝΟΠΡΟΣΩΠΗ Α.Ε.
(προηγούμενος WIND ΕΛΛΑΣ ΤΗΛΕΠΙΚΟΙΝΩΝΙΕΣ ΜΟΝΟΠΡΟΣΩΠΗ Α.Ε.Β.Ε.)
31 Δεκεμβρίου 2023
(Ποσά σε χιλιάδες Ευρώ, εκτός εάν αναφέρεται διαφορετικά)

Ποσά οφειλόμενα προς συνδεδεμένα μέρη που περιλαμβάνονται στις εμπορικές υποχρεώσεις	Σχέση με την Εταιρεία	31/12/2023	31/12/2022
			(*Επαναδιατυπωμένα)
United Fiber Single Member S.A.	Συγγενής εταιρεία	3.508	9.516
Telemach Hrvatska d.o.o.	Συγγενής εταιρεία	17	7
United Group MC B.V.	Συγγενής εταιρεία	835	544
Serbia Broadband d.o.o.	Συγγενής εταιρεία	45	31
Bulgarian Telecommunications Company EAD	Συγγενής εταιρεία	215	77
Telemach d.o.o. Slovenia	Συγγενής εταιρεία	419	87
United Media Network (AG)	Συγγενής εταιρεία	1.795	498
United Cloud doo Slovenia	Συγγενής εταιρεία	133	-
NewCo United Group Hellas S.à r.l.	Συγγενής εταιρεία	-	70.000
United Group doo Croatia	Συγγενής εταιρεία	901	586
BTC Net EOOD	Συγγενής εταιρεία	43	-
United Media S.a.r.l.	Συγγενής εταιρεία	8.878	5.499
Direct Media Serbia	Συγγενής εταιρεία	110	116
Nova TV, Croatia	Συγγενής εταιρεία	-	17
Intervision Services BV	Θυγατρική εταιρεία	21.200	19.822
NetMed NV	Θυγατρική εταιρεία	16.194	16.194
Nova ICT SA	Συγγενής εταιρεία	2.743	-
Σύνολο		57.037	122.994
		01/01-31/12/2023	01/01-31/12/2022
Παροχές διευθυντικών στελεχών της Εταιρείας		3.316	7.041
Βραχυπρόθεσμες παροχές		3.316	7.041
Σύνολο παροχών διευθυντικών στελεχών		3.316	7.041

Κατά την 31 Δεκεμβρίου 2023, οι υποχρεώσεις καταβολής υπολοίπων σχετικών με μισθοδοσία έναντι των διευθυντικών στελεχών της Εταιρείας είναι ύψους €795 (2022: €569).

* Η Εταιρεία επαναδιατύπωσε την συγκριτική της περίοδο ώστε να απεικονίσει την συγχώνευση των θυγατρικών της εταιρειών Nova Τηλεπικοινωνίες Μ.Α.Ε., Nova Broadcasting Μ.Α.Ε. και Netmed Μ.Α.Ε. (Σημ. 5 (τη)).

28. ΔΕΣΜΕΥΣΕΙΣ ΚΑΙ ΕΝΔΕΧΟΜΕΝΕΣ ΥΠΟΧΡΕΩΣΕΙΣ

Δεσμεύσεις

Κεφαλαιακές δεσμεύσεις: Οι κεφαλαιακές δεσμεύσεις της Εταιρείας αφορούν συμβάσεις προμηθευτών και την 31 Δεκεμβρίου 2023 ανέρχονταν σε ποσό περίπου €118.659 (2022: €129.706).

Λοιπές δεσμεύσεις (μη κεφαλαιακές): Οι λοιπές, μη κεφαλαιακές δεσμεύσεις της Εταιρείας αφορούν συμβάσεις προμηθευτών και την 31 Δεκεμβρίου 2023 ανέρχονταν σε ποσό περίπου €18.799 (2022: €24.236).

Δεσμεύσεις μισθώσεων (εκτός ΔΠΧΑ16): Στις 31 Δεκεμβρίου 2023 η Εταιρεία συμμετείχε σε έναν αριθμό μη ακυρώσιμων συμβάσεων μίσθωσης ως μισθωτής, όπως φαίνεται παρακάτω:

Έτος	Λειτουργικές Μισθώσεις (εκτός ΔΠΧΑ16)
2024	20
2025-2027	78
Μετά το 2027	10
Σύνολο ελάχιστων δεσμεύσεων ενοικίων	108

Ενδεχόμενες υποχρεώσεις

Η Εταιρεία έχει σχηματίσει επαρκείς προβλέψεις στις χρηματοοικονομικές καταστάσεις σχετικά με τις εκκρεμείς νομικές υποθέσεις, όταν είναι πιθανό ότι θα απαιτηθεί εκροή πόρων για το διακανονισμό της υποχρέωσης και το ποσό μπορεί να εκτιμηθεί αξιόπιστα.

Οι σημαντικότερες εκκρεμείς νομικές υποθέσεις είναι οι ακόλουθες:

i) ΠΑΝΟΥ ΕΠΕ: Το Μάιο του 2015 εκδόθηκε μία απόφαση κατά της Εταιρείας (πρώην WIND Ελλάς) για μία δικαστική διεκδίκηση προερχόμενη από προμηθευτή της, ο οποίος παρείχε ενέργεια σε απομακρυσμένους σταθμούς βάσης κινητής τηλεφωνίας (εγκαταστάσεις BTS). Το δικαστήριο εξέδωσε την απόφασή του τον Ιανουάριο του 2018, κάνοντας δεκτή την έφεση της Εταιρείας και απορρίπτοντας την αγωγή της ΠΑΝΟΥ Ε.Π.Ε. Ο ενάγων υπέβαλε νέα αγωγή, επί της οποίας εκδόθηκε απόφαση που απέρριψε την αγωγή του ενάγοντος. Ο ενάγων άσκησε έφεση, η οποία συζητήθηκε (κατόπιν αναβολών και ματαιώσεων) την 5η Μαΐου 2022. Η έκδοση της απόφασης εκκρεμεί. Για την εν λόγω υπόθεση έχει σχηματισθεί πρόβλεψη εξόδου στις χρηματοοικονομικές καταστάσεις της Εταιρείας.

ii) Η υπόθεση της αυτεπάγγελτης έρευνας της Επιτροπής Προστασίας Ανταγωνισμού Κύπρου (ΕΠΑ) κατά εταιρειών του Ομίλου NOVA (και ειδικότερα κατά των εταιρειών που τότε έφεραν τις επωνυμίες Forthnet Media A.E. και Multichoice Hellas A.E. και πλέον, μετά την απορρόφηση της τελευταίας από την πρώτη και την μετονομασία της πρώτης, υπό την επωνυμία NOVA BROADCASTING A.E.) και της Αρχής Τηλεπικοινωνιών Κύπρου Α.Ε. (ΑΤΗΚ ή CYTA) για την διαπίστωση πιθανολογούμενων παραβάσεων των διατάξεων περί προστασίας του ανταγωνισμού (άρθρα 3 ή/και 6 του Κυπριακού Νόμου αρ. 13(I)2008 και άρθρα 101 ή/και 102 ΣΛΕΕ) από τους όρους της ισχύουσας σύμβασης διάθεσης περιεχομένου μεταξύ των ανωτέρω συμβαλλομένων, η οποία και συζητήθηκε ενώπιον της ΕΠΑ κατά την προφορική ακρόαση της 9 Σεπτεμβρίου 2014. Κατά την ακρόαση, η Εταιρεία παρουσίασε τους νομικούς ισχυρισμούς και τα αποδεικτικά της στοιχεία προς αντίκρουση των αιτιάσεων που αναφέρονται στο προκαταρκτικό πόρισμα της έρευνας της ΕΠΑ, αναπτύσσοντας και επεκτείνοντας τα όσα είχε ήδη θέσει υπόψιν της ΕΠΑ μέσω του έγγραφου υπομνήματός της. Η ΕΠΑ γνωστοποίησε τις απόψεις της σύμφωνα με τις οποίες στοιχειοθετούνταν η τέλεση των φερόμενων παραβάσεων.

Η Εταιρεία υπέβαλε τις έγγραφες απόψεις της επί των κυρώσεων, σε συνέχεια των διαπιστώσεων της ΕΠΑ. Η ΕΠΑ εξέδωσε τη με αρ. 13/2015 απόφασή της, με την οποία επιβλήθηκε μόνο σε βάρος της Forthnet A.E. (όπως αυτή έχει πλέον μετονομαστεί σε NOVA Τηλεπικοινωνίες Μ.Α.Ε.), ως μητρικής της Forthnet Media A.E (όπως αυτή έχει πλέον μετονομαστεί σε NOVA BROADCASTING A.E.), πρόστιμο € 2,25 εκατ. για φερόμενες παραβιάσεις του ελεύθερου ανταγωνισμού στην Κυπριακή Δημοκρατία, το οποίο πρέπει να καταβληθεί εντός εννέα μηνών από την γνωστοποίηση της απόφασης στην Εταιρεία (Ιούνιος 2015). Η NOVA Τηλεπικοινωνίες Μ.Α.Ε. άσκησε προσφυγή ενώπιον του αρμόδιου Διοικητικού Δικαστηρίου της Κυπριακής Δημοκρατίας, με σκοπό την ακύρωση της εκδοθείσας απόφασης και αναμένεται η έκδοση απόφασης. Εκδόθηκε απόφαση με την οποία το Διοικητικό Δικαστήριο αποφάσισε ότι δεν αιτιολογήθηκε ορθά η κατάληξη της Επιτροπής περί αισθητού επηρεασμού του εμπορίου μεταξύ των κρατών μελών ώστε να δικαιολογείται η εφαρμογή του άρθρου 101 της ΣΛΕΕ και ακύρωσε την απόφαση της ΕΠΑ στο σύνολό της και τα επιβληθέντα διοικητικά πρόστιμα. Η Εταιρεία ωστόσο άσκησε έφεση αναφορικά με κάποιους λόγους ουσίας της προσφυγής της Εταιρείας που δεν εξετάστηκαν από το Διοικητικό Δικαστήριο. Ομοίως, έφεση άσκησε και η ΕΠΑ. Η υπόθεση δεν έχει συζητηθεί. Η έκβαση της υπόθεσης δεν μπορεί να προβλεφθεί. Για την εν λόγω υπόθεση έχει σχηματισθεί κατά την χρήση 2015 ισόποση πρόβλεψη εξόδου στις χρηματοοικονομικές καταστάσεις της Εταιρείας.

iii) Αγωγή δικηγόρου, με την οποία ζητά να της καταβληθεί το ανωτέρω ποσό ως φερόμενες οφειλόμενες δικηγορικές αμοιβές (με βάση τον Κώδικα περί Δικηγόρων) από χειρισμό δικαστικών υποθέσεων που αφορούσαν την αντιδικία της απορροφηθείσας -από την Εταιρεία-εταιρεία με την επωνυμία «NOVA BROADCASTING Μ.Α.Ε.» και κατά του τηλεοπτικού σταθμού ALPHA (κατά την περίοδο 2002-2006). Εκδόθηκε πρωτόδικη απόφαση που απορρίπτει την ως άνω αγωγή ως ουσία αβάσιμη. Επί της έφεσης που άσκησε η αντίδικος, εκδόθηκε απόφαση του Εφετείου η οποία απορρίπτει την έφεση, επικυρώνοντας την πρωτόδικη απόφαση. Η αντίδικος έχει ασκήσει αίτηση αναίρεσης ενώπιον του Αρείου Πάγου, επί της οποίας δεν έχει προσδιορισθεί δικάσιμος. Σημειώνεται ότι η απόφαση του Εφετείου Αθηνών είναι επαρκώς και ορθά θεμελιωμένη (τόσο νομικά όσο και ουσιαστικά) και δεν φαίνεται να έχει υποπέσει σε κάποιο ουσιώδες νομικό σφάλμα.

iv) Αγωγή του Ελληνικού Δημοσίου (ως διαδόχου της καταργηθείσας ΕΡΤ Α.Ε., που έχει υποκαταστήσει αυτήν στο σύνολο των δικαιωμάτων και υποχρεώσεών της) κατά της Εταιρείας, με την οποία ζητά να καταβληθεί το ανωτέρω ποσό ως ελάχιστο εγγυημένο οικονομικό αντάλλαγμα για το χρονικό διάστημα Νοέμβριος 2011 – Απρίλιος 2012, με

NOVA TELECOMMUNICATIONS & MEDIA ΜΟΝΟΠΡΟΣΩΠΗ Α.Ε.
(προηγούμενος WIND ΕΛΛΑΣ ΤΗΛΕΠΙΚΟΙΝΩΝΙΕΣ ΜΟΝΟΠΡΟΣΩΠΗ Α.Ε.Β.Ε.)
31 Δεκεμβρίου 2023
(Ποσά σε χιλιάδες Ευρώ, εκτός εάν αναφέρεται διαφορετικά)

βάση σύμβαση που είχε συνάψει η ΕΡΤ με την Εταιρεία για την μετάδοση, μέσω των συχνοτήτων της ΕΡΤ, δύο αναλογικών συνδρομητικών προγραμμάτων της Εταιρείας. Η Εταιρεία αμφισβητεί τη νομιμότητα της απαίτησης. Το δικαστήριο εξέδωσε μη οριστική απόφαση, η οποία αναστέλλει την έκδοση απόφασης έως ότου εκδοθεί τελεσίδικη απόφαση του δικαστηρίου σχετικά με την (συναφή) αγωγή που έχει ασκήσει η εταιρεία κατά του Ελληνικού Δημοσίου με αίτημα την αναπροσαρμογή στο προσήκον μέτρο του συμφωνηθέντος ελάχιστου εγγυημένου ανταλλάγματος (με βάση τις ΑΚ 288 και 388). Επί της εν λόγω συναφούς αγωγής, εκδόθηκαν αποφάσεις, σε πρώτο και δεύτερο βαθμό, οι οποίες απορρίπτουν την αγωγή για νομικούς λόγους, ωστόσο η Εταιρεία έχει ασκήσει αναίρεση, η οποία δεν έχει ακόμα συζητηθεί.

ν) Πρόστιμα που έχουν επιβληθεί στην Εταιρεία από τις επιμέρους αρμόδιες Ανεξάρτητες Διοικητικές Αρχές συνολικού ύψους περίπου € 898 χιλιάδων, από διάφορες αιτίες. Η Εταιρεία έχει προσφύγει ενώπιον των αρμοδίων διοικητικών δικαστηρίων για την ακύρωση άλλως τροποποίηση (αναθεώρηση) των επιβληθέντων ως άνω προστίμων.

Στις 31 Δεκεμβρίου 2023, η Εταιρεία κατέγραψε συνολική πρόβλεψη €3.770 (2022: €3.840), η οποία, με βάση τις διαθέσιμες πληροφορίες, είναι η καλύτερη εκτίμηση από τη διοίκηση και τον νομικό σύμβουλό τους για τα αποτελέσματα όλων των υποθέσεων που εκκρεμούν (σημείωση 23).

Για τις υποθέσεις iii) και iv) κατά της Εταιρείας η Διοίκηση εκτιμά ότι δεν θα έχουν σημαντική επίπτωση στις χρηματοοικονομικές καταστάσεις ή/και ότι θα έχουν θετική έκβαση για την Εταιρεία και κατά συνέπεια δεν έχει σχηματισθεί πρόβλεψη εξόδου.

29. ΠΕΡΙΟΥΣΙΑΚΑ ΣΤΟΙΧΕΙΑ ΜΕ ΔΙΚΑΙΩΜΑΤΑ ΧΡΗΣΗΣ ΚΑΙ ΥΠΟΧΡΕΩΣΕΙΣ ΜΙΣΘΩΣΗΣ

Στις 31 Δεκεμβρίου 2023, τα περιουσιακά στοιχεία με δικαίωμα χρήσης ανέρχονταν σε €462.965 (2022: €493.135) και οι υποχρεώσεις μίσθωσης σε €486.944 (2022: €508.537) εκ των οποίων οι μακροπρόθεσμες υποχρεώσεις ήταν €438.640 (2022: €460.169) και οι βραχυπρόθεσμες υποχρεώσεις ήταν €48.303 (2022: €48.368). Οι πληρωμές των υποχρεώσεων μίσθωσης ανήλθαν σε €40.205 (2022: €40.417).

Κατά το 2023, η Εταιρεία αναγνώρισε αποσβέσεις €48.185 (2022: €49.502) και έξοδα τόκων €30.573 (2022: €31.444) από αυτές τις μισθώσεις.

NOVA TELECOMMUNICATIONS & MEDIA ΜΟΝΟΠΡΟΣΩΠΗ Α.Ε.

(προηγουμένως WIND ΕΛΛΑΣ ΤΗΛΕΠΙΚΟΙΝΩΝΙΕΣ ΜΟΝΟΠΡΟΣΩΠΗ Α.Ε.Β.Ε.)

31 Δεκεμβρίου 2023

(Ποσά σε χιλιάδες Ευρώ, εκτός εάν αναφέρεται διαφορετικά)

α. Τα περιουσιακά στοιχεία με δικαιώματα χρήσης ανά κατηγορία αναλύονται ως εξής:

	Κτίρια και οικόπεδα	Εξοπλισμός τηλεπικοινωνιών και μηχανήματα	Μεταφορικά μέσα και άλλα	Μηχανήματα Αναμετάδοσης	Victus	Σύνολο
Υπόλοιπο την 1^η Ιανουαρίου 2023 (*Επαναδιατυπωμένα)	466.562	10.984	1.617	13.237	735	493.135
Αποσβέσεις χρήσης	(39.982)	(2.931)	(602)	(4.412)	(258)	(48.185)
Προσθήκες	28.160	211	29	-	75	28.475
Μεταφορές και λοιπές κινήσεις	-	-	-	-	16	16
Αποαναγνώριση	(10.476)	-	-	-	-	(10.476)
Υπόλοιπο στις 31 Δεκεμβρίου 2023	444.264	8.264	1.044	8.825	568	462.965

	Κτίρια και οικόπεδα	Εξοπλισμός τηλεπικοινωνιών και μηχανήματα	Μεταφορικά μέσα και άλλα	Μηχανήματα Αναμετάδοσης	Victus	Σύνολο
Υπόλοιπο την 1^η Ιανουαρίου 2022 (*Επαναδιατυπωμένα)	495.613	15.020	737	17.650	832	529.852
Αποσβέσεις χρήσης	(39.442)	(4.837)	(551)	(4.412)	(259)	(49.502)
Προσθήκες	10.582	801	1.431	-	162	12.976
Μεταφορές και λοιπές κινήσεις	-	-	-	-	-	-
Αποαναγνώριση	(191)	-	-	-	-	(191)
Υπόλοιπο στις 31 Δεκεμβρίου 2022 (*Επαναδιατυπωμένα)	466.562	10.984	1.617	13.237	735	493.135

* Η Εταιρεία επαναδιατύπωσε την συγκριτική της περίοδο ώστε να απεικονίσει την συγχώνευση των θυγατρικών της εταιρειών Nova Τηλεπικοινωνίες Μ.Α.Ε., Nova Broadcasting Μ.Α.Ε. και Netmed Μ.Α.Ε. (Σημ. 5 (τη)).

Η Εταιρεία από τις 3 Ιανουαρίου 2022 μεταβίβασε μέσω της διαδικασίας απόσχισης στην United Fiber S.M.S.A. όλα τα περιουσιακά στοιχεία και τις υποχρεώσεις μίσθωσης που σχετίζονται με το δίκτυο οπτικών ινών της.

NOVA TELECOMMUNICATIONS & MEDIA ΜΟΝΟΠΡΟΣΩΠΗ Α.Ε.
 (προηγούμενος WIND ΕΛΛΑΣ ΤΗΛΕΠΙΚΟΙΝΩΝΙΕΣ ΜΟΝΟΠΡΟΣΩΠΗ Α.Ε.Β.Ε.)
31 Δεκεμβρίου 2023
 (Ποσά σε χιλιάδες Ευρώ, εκτός εάν αναφέρεται διαφορετικά)

β. Υποχρεώσεις μίσθωσης:

	31/12/2023	31/12/2022 (*Επαναδιατυπωμένα)
Ανάλυση ληκτότητας - συμβατικές μη προεξοφλημένες ταμειακές ροές		
Λιγότερο από ένα έτος	68.137	67.933
Ένα έως πέντε έτη	277.069	227.279
Πάνω από πέντε έτη	410.458	445.574
Σύνολο μη προεξοφλημένων υποχρεώσεων μίσθωσης την 31 Δεκεμβρίου 2023	705.664	740.786
Υποχρεώσεις μίσθωσης που περιλαμβάνονται στη κατάσταση χρηματοοικονομικής θέσης την 31 Δεκεμβρίου 2023	486.944	508.537
Βραχυπρόθεσμες	48.303	48.368
Μακροπρόθεσμες	438.640	460.169

Οι υποχρεώσεις από μισθώσεις αποτιμήθηκαν στην παρούσα αξία των υπολειπόμενων μισθωμάτων, προεξοφλούμενες με το επιτόκιο δανεισμού της Εταιρείας. Το μέσο σταθμισμένο ποσοστό που εφαρμόστηκε ήταν 6,9% (2022: 4,9%).

** Η Εταιρεία επαναδιατύπωσε την συγκριτική της περίοδο ώστε να απεικονίσει την συγχώνευση των θυγατρικών της εταιρειών Nova Τηλεπικοινωνίες Μ.Α.Ε., Nova Broadcasting Μ.Α.Ε. και Netmed Μ.Α.Ε. (Σημ. 5 (η)).*

30. ΑΝΑΤΑΞΙΝΟΜΗΣΕΙΣ ΚΟΝΔΥΛΙΩΝ

Τα συγκριτικά στοιχεία του ενεργητικού και του παθητικού στην κατάσταση χρηματοοικονομικής θέσης παρουσιάζονται αναμορφωμένα σε σχέση με τις προηγούμενες χρηματοοικονομικές καταστάσεις ώστε να καταστούν πιο συγκρίσιμα με τα ποσά της τρέχουσας χρήσης.

Συγκεκριμένα, στην κατάσταση χρηματοοικονομικής θέσης της χρήσης 2022, έχει αναταξινομηθεί από τα «Μακροπρόθεσμα συμβατικά περιουσιακά στοιχεία» ποσό €19.580 στα «Αυλα πάγια». Έχει αναταξινομηθεί από τα «Αποθέματα» ποσό €39.261 και από τα «Μακροπρόθεσμα συμβατικά περιουσιακά στοιχεία» ποσό € 11.914 στα «Αυλα περιουσιακά στοιχεία». Έχει αναταξινομηθεί από τις «Προβλέψεις» ποσό €7.334 στις «Υποχρεώσεις σε προμηθευτές». Έχει αναταξινομηθεί από τις «Μακροπρόθεσμες δανειακές υποχρεώσεις» ποσό € 9.546 στις «Λοιπές υποχρεώσεις μακροπρόθεσμες». Τέλος έχει αναταξινομηθεί ποσό €2.540 από τις «Λοιπές υποχρεώσεις» στις «Βραχυπρόθεσμες Συμβατικές Υποχρεώσεις».

Στην κατάσταση αποτελεσμάτων και λοιπών συνολικών εισοδημάτων της χρήσης 2022, έχει αναταξινομηθεί ποσό € 56.549 από το «Κόστος αγορών, υπηρεσιών και λοιπά έξοδα» στις «Αποσβέσεις». Έχει αναταξινομηθεί ποσό € 1.320 από τα «Λοιπά έσοδα» στο «Κύκλος εργασιών». Οι αναμορφώσεις αυτές δεν επηρεάζουν τα καθαρά αποτελέσματα του συγκριτικού έτους.

31. ΔΙΑΧΕΙΡΙΣΗ ΧΡΗΜΑΤΟΟΙΚΟΝΟΜΙΚΟΥ ΚΙΝΔΥΝΟΥ ΚΑΙ ΧΡΗΜΑΤΟΟΙΚΟΝΟΜΙΚΑ ΜΕΣΑ

A. Διαχείριση χρηματοοικονομικού κινδύνου

Η Εταιρεία είναι εκτεθειμένη στους ακόλουθους κινδύνους από τη χρήση χρηματοοικονομικών μέσων:

- Πιστωτικός κίνδυνος
- Κίνδυνος ρευστότητας
- Κίνδυνος αγοράς

i) Πλαίσιο διαχείρισης κινδύνου

Το Διοικητικό Συμβούλιο έχει τη γενική ευθύνη για την καθιέρωση και την εποπτεία του πλαισίου σχετικά με τη διαχείριση του κινδύνου της Εταιρείας. Οι πολιτικές διαχείρισης κινδύνου της Εταιρείας έχουν συσταθεί για τον εντοπισμό και την ανάλυση των κινδύνων που αντιμετωπίζει ώστε να καθορισθούν τα κατάλληλα όρια κινδύνων και οι διαδικασίες ελέγχου επί αυτών, καθώς και για την παρακολούθηση των κινδύνων και την τήρηση των ορίων που έχει θέσει η Εταιρεία. Οι

πολιτικές διαχείρισης κινδύνου και τα συστήματα εξετάζονται τακτικά για να αντικατοπτρίζουν τις μεταβολές στις συνθήκες της αγοράς και στις δραστηριότητες της Εταιρείας.

ii) Πιστωτικός κίνδυνος

Πιστωτικός κίνδυνος είναι ο κίνδυνος οικονομικών απωλειών για την Εταιρεία, εάν ένας πελάτης ή κάποιος αντισυμβαλλόμενος σε συναλλαγή με χρηματοοικονομικό μέσο αποτύχει να εκπληρώσει τις συμβατικές υποχρεώσεις του και προκύπτει κυρίως από απαιτήσεις της Εταιρείας και από χρηματικά διαθέσιμα και ισοδύναμα.

Η μέγιστη έκθεση στον πιστωτικό κίνδυνο κατά την ημερομηνία σύνταξης των χρηματοοικονομικών καταστάσεων ήταν η ακόλουθη:

	31/12/2023	31/12/2022 (*Επαναδιατυπωμένα)
Εμπορικές απαιτήσεις	147.978	125.562
Βραχυπρόθεσμα συμβατικά περιουσιακά στοιχεία	22.104	17.772
Μακροπρόθεσμα συμβατικά περιουσιακά στοιχεία	41.715	18.991
Χρηματικά διαθέσιμα και ισοδύναμα	30.343	9.201

* Η Εταιρεία επαναδιατύπωσε την συγκριτική της περίοδο ώστε να απεικονίσει την συγχώνευση των θυγατρικών της εταιριών Nova Τηλεπικοινωνίες Μ.Α.Ε., Nova Broadcasting Μ.Α.Ε. και Netmed Μ.Α.Ε. (Σημ. 5 (η)).

Εμπορικές απαιτήσεις και συμβατικά περιουσιακά στοιχεία

Η έκθεση της Εταιρείας στον πιστωτικό κίνδυνο επηρεάζεται κυρίως από τα ατομικά χαρακτηριστικά κάθε πελάτη, αλλά επηρεάζεται επίσης από τα δημογραφικά στοιχεία της πελατειακής βάσης, τον πιστωτικό κίνδυνο του τομέα και την ανταγωνιστικότητα της τοπικής αγοράς στην οποία λειτουργούν οι πελάτες. Οι πελάτες της Εταιρείας περιλαμβάνουν κατά κύριο λόγο συνδρομητές συμβολαίων και συνδρομητές επιχειρήσεων, απαιτήσεις που οφείλονται από τηλεφωνικούς φορείς και από το δίκτυο διανομής για αγορά τερματικών, κάρτες SIM και προπληρωμένου χρόνου ομιλίας (Σημείωση 16). Το μεγαλύτερο μέρος των οφειλόμενων ποσών από τηλεφωνικούς φορείς την 31 Δεκεμβρίου 2023 είναι από τους δύο μεγάλους εθνικούς παρόχους κινητής τηλεφωνίας και σταθερών τηλεπικοινωνιών, οι οποίοι είναι επίσης προμηθευτές της Εταιρείας. Δεν υπήρχε άλλη συγκέντρωση πιστωτικών κινδύνων σχετικά με τους πελάτες. Οι δραστηριότητες της Εταιρείας είναι μόνο στην Ελλάδα.

Τα υπερήμερα υπόλοιπα προκύπτουν κυρίως από προβλήματα πιστοληπτικής ικανότητας των πελατών, διαφωνίες με τους πελάτες ή απάτη. Η Εταιρεία έχει καθιερώσει μια πολιτική πιστωτικού ελέγχου που ορίζει ότι όλοι οι νέοι συνδρομητές υποβάλλονται σε πιστωτικό έλεγχο πριν από τη συνεργασία μαζί τους. Η Εταιρεία έχει ένα σύστημα για να ελέγχει την ασυνήθιστη ή ύποπτη απάτης συμπεριφορά προκειμένου να ελαχιστοποιηθεί ο πιστωτικός κίνδυνος. Στο πλαίσιο της παρακολούθησης του πιστωτικού κινδύνου των πελατών, οι πελάτες ομαδοποιούνται ανάλογα με τα πιστωτικά χαρακτηριστικά τους συμπεριλαμβανομένου του αν είναι φυσικό ή νομικό πρόσωπο, πελάτης χονδρικής, λιανικής ή τελικός χρήστης, το προφίλ ωρίμανσης υπολοίπων και την ύπαρξη προηγούμενων οικονομικών δυσκολιών. Για να επιτευχθεί η παρακολούθηση των τελικών χρηστών, η Εταιρεία χρησιμοποιεί μια εφαρμογή πιστωτικού κινδύνου με σύστημα βαθμολόγησης. Τα υπόλοιπα των απαιτήσεων που δεν έχουν εισπραχθεί κατά την εγκεκριμένη πιστωτική περίοδο της Εταιρείας παρακολουθούνται μέσω μιας τυποποιημένης διαδικασίας που περιλαμβάνει προσωρινό αποκλεισμό εξερχόμενων υπηρεσιών. Για τους πελάτες που δεν εξοφλούν, εφόσον έχει ακολουθηθεί η διαδικασία το επόμενο στάδιο περιλαμβάνει την αποσύνδεση των υπηρεσιών και την παρακολούθηση είσπραξης μετά την αποσύνδεση. Όλοι οι πελάτες έχουν κατηγοριοποιηθεί σε τρία τμήματα με βάση την αρχική εφαρμογή του συστήματος βαθμολόγησης και την συναλλακτική συμπεριφορά τους. Η αντιμετώπιση κάθε τμήματος βασίζεται στον αντίστοιχο παράγοντα κινδύνου. Η Εταιρεία λαμβάνει επίσης εξασφαλίσεις από τους χονδρεμπόρους και τους δικαιοδόχους προκειμένου να μετριάσει τον πιστωτικό της κίνδυνο.

Η Εταιρεία καταχωρεί πρόβλεψη απομείωσης που αντιπροσωπεύει την εκτίμηση των πραγματοποιημένων και αναμενόμενων ζημιών σχετικά με τις απαιτήσεις. Τα κύρια στοιχεία αυτής της πρόβλεψης είναι ένα συγκεκριμένο στοιχείο ζημίας που σχετίζεται με ατομικά σημαντικούς κινδύνους και ένα στοιχείο συνολικής ζημίας που έχει συσταθεί για ομάδες παρόμοιων περιουσιακών στοιχείων, σε σχέση με ζημίες που έχουν προκύψει ή αναμενόμενες αλλά δεν έχουν ακόμη προσδιοριστεί. Η πρόβλεψη συνολικής ζημίας καθορίζεται βάσει ιστορικών δεδομένων, στατιστικών πληρωμών για παρόμοια χρηματοοικονομικά περιουσιακά στοιχεία που προσαρμόζονται με το ιστορικό χαμένης πελατείας και με μελλοντικούς παράγοντες που αφορούν τους οφειλέτες και το οικονομικό περιβάλλον. Η πρόβλεψη απομείωσης παρακολουθείται σε ένα λογαριασμό εκτός εάν η Εταιρεία είναι σίγουρη ότι δεν είναι δυνατή η ανάκτηση. Σε αυτό το

NOVA TELECOMMUNICATIONS & MEDIA ΜΟΝΟΠΡΟΣΩΠΗ Α.Ε.
(προηγούμενος WIND ΕΛΛΑΣ ΤΗΛΕΠΙΚΟΙΝΩΝΙΕΣ ΜΟΝΟΠΡΟΣΩΠΗ Α.Ε.Β.Ε.)
31 Δεκεμβρίου 2023
(Ποσά σε χιλιάδες Ευρώ, εκτός εάν αναφέρεται διαφορετικά)

σημείο, το ποσό θεωρείται μη ανακτήσιμο και διαγράφεται απευθείας έναντι του χρηματοοικονομικού περιουσιακού στοιχείου και αφού ληφθεί υπόψη η ισχύουσα νομοθεσία.

Η ενηλικίωση των απαιτήσεων και η σχετική πρόβλεψη για αναμενόμενες πιστωτικές ζημιές κατά την ημερομηνία σύνταξης των χρηματοοικονομικών καταστάσεων ήταν η ακόλουθη:

	Σταθμισμένο μέσο ποσοστό απομείωσης	Συνολικό ποσό	Απομείωση	Καθαρό ποσό
	2023	2023	2023	2023
Μη ληξιπρόθεσμα	0,8%	107.232	(847)	106.385
Ληξιπρόθεσμα για 0-30 μέρες	3,0%	27.659	(838)	26.821
Ληξιπρόθεσμα για 31-60 μέρες	11,6%	7.202	(834)	6.368
Ληξιπρόθεσμα για 61-90 μέρες	24,8%	3.368	(835)	2.533
Ληξιπρόθεσμα για 91-180 μέρες	34,9%	7.112	(2.481)	4.631
Ληξιπρόθεσμα για 181-270 μέρες	70,0%	4.124	(2.885)	1.240
Ληξιπρόθεσμα πέραν των 270 ημερών	100,0%	190.478	(190.478)	-
		347.175	(199.198)	147.978

	Σταθμισμένο μέσο ποσοστό απομείωσης	Συνολικό ποσό	Απομείωση	Καθαρό ποσό
	2022	2022	2022	2022
(*Επαναδιατυπωμένα)				
Μη ληξιπρόθεσμα	0,8%	90.303	(744)	89.559
Ληξιπρόθεσμα για 0-30 μέρες	2,9%	23.374	(668)	22.706
Ληξιπρόθεσμα για 31-60 μέρες	12,2%	6.391	(777)	5.614
Ληξιπρόθεσμα για 61-90 μέρες	30,5%	2.587	(788)	1.799
Ληξιπρόθεσμα για 91-180 μέρες	54,4%	4.531	(2.465)	2.066
Ληξιπρόθεσμα για 181-270 μέρες	62,1%	3.681	(2.284)	1.397
Ληξιπρόθεσμα πέραν των 270 ημερών	98,9%	214.432	(212.011)	2.421
Σύνολο		345.300	(219.738)	125.562

* Η Εταιρεία επαναδιατύπωσε την συγκριτική της περίοδο ώστε να απεικονίσει την συγχώνευση των θυγατρικών της εταιρειών Nova Τηλεπικοινωνίες Μ.Α.Ε., Nova Broadcasting Μ.Α.Ε. και Netmed Μ.Α.Ε. (Σημ. 5 (η)).

Η πρόβλεψη για απομείωση αφορά κυρίως τους καταναλωτές τελικής χρήσης, η οποία βασίζεται στο μοντέλο «Αναμενόμενες Πιστωτικές Ζημιές» (ECL).

Η πρόβλεψη για απομείωση των συμβατικών περιουσιακών στοιχείων την 31 Δεκεμβρίου 2023 ανέρχεται σε €441 εκ των οποίων €161 σχετίζεται με μακροπρόθεσμα συμβατικά περιουσιακά στοιχεία και €281 με βραχυπρόθεσμα. Η πρόβλεψη απομείωσης εμφανίζεται αφαιρετικά των συμβατικών περιουσιακών στοιχείων. Εντός της χρήσης 2023 αναγνωρίστηκε νέα πρόβλεψη συμβατικών περιουσιακών στοιχείων αξίας €229.

Χρηματικά διαθέσιμα και ισοδύναμα

Η Εταιρεία κατέχει χρηματικά διαθέσιμα και ισοδύναμα ύψους €30.343 (2022: €9.201), που αντιπροσωπεύουν τη μέγιστη έκθεση της στον κίνδυνο αυτών.

iii) Κίνδυνος ρευστότητας

Ο κίνδυνος ρευστότητας είναι ο κίνδυνος ότι η Εταιρεία θα αντιμετωπίσει δυσκολίες στην εκπλήρωση των χρηματοοικονομικών της υποχρεώσεων όταν αυτές είναι πληρωτέες. Η προσέγγιση της Εταιρείας στη διαχείριση της ρευστότητας είναι να εξασφαλίσει όσο το δυνατόν περισσότερο ότι θα έχει πάντα την επαρκή ρευστότητα για να τακτοποιεί τις ληξιπρόθεσμες υποχρεώσεις της υπό κανονικές και μη συνθήκες, χωρίς να υποστεί μη αποδεκτές απώλειες ή κίνδυνο ζημίας της φήμης της. Η Εταιρεία παρακολουθεί τον κίνδυνο έλλειψης κεφαλαίων λαμβάνοντας υπόψη την ωρίμανση των χρηματοοικονομικών περιουσιακών στοιχείων και χρηματοοικονομικών υποχρεώσεων και προβλεπόμενες ταμειακές ροές από λειτουργικές δραστηριότητες. Ο παρακάτω πίνακας δείχνει τις συμβατικές λήξεις των υποχρεώσεων κατά την ημερομηνία σύνταξης των χρηματοοικονομικών καταστάσεων. Τα ποσά αφορούν τις συμβατικές μη προεξοφλημένες ταμειακές ροές:

NOVA TELECOMMUNICATIONS & MEDIA ΜΟΝΟΠΡΟΣΩΠΗ Α.Ε.

(προηγουμένως WIND ΕΛΛΑΣ ΤΗΛΕΠΙΚΟΙΝΩΝΙΕΣ ΜΟΝΟΠΡΟΣΩΠΗ Α.Ε.Β.Ε.)

31 Δεκεμβρίου 2023

(Ποσά σε χιλιάδες Ευρώ, εκτός εάν αναφέρεται διαφορετικά)

31 Δεκεμβρίου 2023	Λογιστική Αξία	Συμβατικές Ταμειακές ροές	Εντός 6 μηνών	Μεταξύ 6 έως 12 μηνών	1-2 έτη	2 - 5 έτη	Μετά από 5 έτη
Χρηματοοικονομικές υποχρεώσεις (μη παράγωγα)							
Χρηματοδότηση από συνδεδεμένα μέρη (Σημείωση 20)	(187.622)	(678.699)	(7.873)	(5.092)	(10.156)	(30.467)	(625.110)
Πρακτόρευση υποχρεώσεων / Reverse factoring	(14.298)	(14.298)	(14.298)	-	-	-	-
Υποχρεώσεις μίσθωσης (Σημείωση 29)	(486.944)	(709.933)	(34.975)	(33.431)	(63.441)	(163.628)	(410.458)
Υποχρεώσεις σε προμηθευτές & λοιπές υποχρεώσεις (Σημείωση 24, 25)	(359.941)	(359.941)	(350.458)	(9.483)	-	-	-
Εξοδα επομένων χρήσεων για την απόκτηση άδειας και λοιπά έξοδα επόμενων χρήσεων (Σημείωση 23)	(84.298)	(98.698)	-	-	(30.751)	(34.502)	(33.445)
Σύνολο	(1.133.103)	(1.861.569)	(407.604)	(48.006)	(104.348)	(228.597)	(1.069.472)

31 Δεκεμβρίου 2022 (*Επαναδιατυπωμένα)	Λογιστική Αξία	Συμβατικές Ταμειακές ροές	Εντός 6 μηνών	Μεταξύ 6 έως 12 μηνών	1-3 έτη	3 - 5 έτη	Μετά από 5 έτη
Χρηματοοικονομικές υποχρεώσεις (μη παράγωγα)							
Χρηματοδότηση από συνδεδεμένα μέρη (Σημείωση 20)	(333.616)	(945.634)	(12.252)	(10.296)	(20.536)	(61.607)	(840.943)
Πρακτόρευση υποχρεώσεων / Reverse factoring	(3.648)	(3.648)	(3.648)	-	-	-	-
Υποχρεώσεις μίσθωσης (Σημείωση 29)	(508.537)	(740.786)	(34.437)	(33.495)	(62.688)	(164.592)	(445.574)
Υποχρεώσεις σε προμηθευτές & λοιπές υποχρεώσεις (Σημείωση 24, 25)	(418.516)	(418.516)	(363.363)	(55.153)	-	-	-
Εξοδα επομένων χρήσεων για την απόκτηση άδειας και λοιπά έξοδα επόμενων χρήσεων (Σημείωση 23)	(101.648)	(115.201)	-	-	(20.039)	(40.581)	(54.581)
Σύνολο	(1.365.965)	(2.223.785)	(413.700)	(98.944)	(103.263)	(266.780)	(1.341.098)

* Η Εταιρεία επαναδιατύπωσε την συγκριτική της περίοδο ώστε να απεικονίσει την συγχώνευση των θυγατρικών της εταιρειών Nova Τηλεπικοινωνίες Μ.Α.Ε., Nova Broadcasting Μ.Α.Ε. και Netmed Μ.Α.Ε. (Σημ. 5 (τη)).

Τα ποσά που περιλαμβάνονται στις γραμμές «Χρηματοδότηση από συνδεδεμένα μέρη» και «Υποχρεώσεις μισθώσεων» του πίνακα δεν αντιστοιχούν στα ποσά της κατάστασης χρηματοοικονομικής θέσης, καθώς αφορούν συμβατικές (μη προεξοφλημένες) μελλοντικές ταμειακές ροές, οι οποίες περιλαμβάνουν το κεφάλαιο και τους μελλοντικούς τόκους.

Τα ποσά που περιλαμβάνονται στην γραμμή «Υποχρεώσεις σε προμηθευτές & λοιπές υποχρεώσεις» του πίνακα δεν αντιστοιχούν στα ποσά της κατάστασης χρηματοοικονομικής θέσης καθώς περιλαμβάνουν μόνο χρηματοοικονομικές υποχρεώσεις.

Δεν αναμένεται ότι οι ταμειακές ροές που περιλαμβάνονται στην ανάλυση ληκτότητας θα μπορούσαν να πραγματοποιηθούν σημαντικά νωρίτερα ή σε σημαντικά διαφορετικά ποσά.

NOVA TELECOMMUNICATIONS & MEDIA ΜΟΝΟΠΡΟΣΩΠΗ Α.Ε.
 (προηγουμένως WIND ΕΛΛΑΣ ΤΗΛΕΠΙΚΟΙΝΩΝΙΕΣ ΜΟΝΟΠΡΟΣΩΠΗ Α.Ε.Β.Ε.)
ΚΑΤΑΣΤΑΣΗ ΤΑΜΕΙΑΚΩΝ ΡΟΩΝ
ΤΗΣ ΧΡΗΣΗΣ ΠΟΥ ΕΛΗΞΕ ΤΗΝ 31 ΔΕΚΕΜΒΡΙΟΥ 2023

(Ποσά σε χιλιάδες Ευρώ, εκτός εάν αναφέρεται διαφορετικά)

iv) Κίνδυνος αγοράς

Κίνδυνος αγοράς είναι ο κίνδυνος οι μεταβολές στις τιμές αγοράς, όπως οι τιμές συναλλάγματος, τα επιτόκια και οι τιμές των μετοχών να έχουν επιπτώσεις στα έσοδα της Εταιρείας ή την αξία των χρηματοοικονομικών της μέσων.

Συναλλαγματικός κίνδυνος

Η Εταιρεία δεν εκτίθεται σε σημαντικό συναλλαγματικό κίνδυνο πωλήσεων, αγορών και δανείων. Όλες οι πωλήσεις και αγορές είναι σε Ευρώ, το οποίο είναι το λειτουργικό νόμισμα της Εταιρείας. Όλα τα τοκοφόρα δάνεια της είναι επίσης σε Ευρώ. Οι ταμειακές ροές που προέρχονται από τις υποκείμενες δραστηριότητες της Εταιρείας είναι κυρίως σε Ευρώ.

Κίνδυνος επιτοκίου

Κατά την ημερομηνία σύνταξης χρηματοοικονομικών καταστάσεων, τα έντοκα χρηματοοικονομικά μέσα της Εταιρείας ήταν:

	<u>Λογιστικό υπόλοιπο</u>	<u>Λογιστικό υπόλοιπο</u>
	<u>2023</u>	<u>2022</u>
		(*Επαναδιατυπωμένα)
Σταθερού επιτοκίου		
Χρηματοοικονομικές υποχρεώσεις	(187.622)	(333.616)
Μεταβλητού επιτοκίου		
Χρηματοοικονομικές υποχρεώσεις	(116.212)	(109.456)

* Η Εταιρεία επαναδιατύπωσε την συγκριτική της περίοδο ώστε να απεικονίσει την συγχώνευση των θυγατρικών της εταιρειών Nova Τηλεπικοινωνίες Μ.Α.Ε., Nova Broadcasting Μ.Α.Ε. και Netmed Μ.Α.Ε. (Σημ. 5 (ιη)).

Ανάλυση ευαισθησίας εύλογης αξίας για τις χρηματοοικονομικές υποχρεώσεις σταθερού επιτοκίου: Η Εταιρεία δεν αναγνωρίζει χρηματοοικονομικές απαιτήσεις και υποχρεώσεις σταθερού επιτοκίου ως υποχρεώσεις οι οποίες αποτιμώνται στην εύλογη αξία μέσω των αποτελεσμάτων. Συνεπώς, η μεταβολή των επιτοκίων κατά την ημερομηνία σύνταξης των χρηματοοικονομικών καταστάσεων δε θα επηρέαζε τα αποτελέσματα ή τα ίδια κεφάλαια.

Ανάλυση ευαισθησίας ταμειακών ροών για τις χρηματοοικονομικές υποχρεώσεις κυμαινόμενου επιτοκίου: Κατά την 31 Δεκεμβρίου 2023 και την 31 Δεκεμβρίου 2022 μία μεταβολή 100 μονάδων βάσης («μβ») στο μεταβλητό επιτόκιο της Εταιρείας θα είχε την κάτωθι επίπτωση στην κατάσταση αποτελεσμάτων χρήσης και λοιπών συνολικών εισοδημάτων:

	Επίπτωση στα κέρδη/(ζημιές) προ φόρων	
	100 μβ αύξηση	100 μβ μείωση
31 Δεκεμβρίου 2023 - Μεταβλητού επιτοκίου χρηματοοικονομικά μέσα	(61)	61
Ευαισθησία ταμειακών ροών	(61)	61
31 Δεκεμβρίου 2022 (*Επαναδιατυπωμένα) - Μεταβλητού επιτοκίου	(63)	63
Χρηματοοικονομικά μέσα	(63)	63
Ευαισθησία ταμειακών ροών	(63)	63

* Η Εταιρεία επαναδιατύπωσε την συγκριτική της περίοδο ώστε να απεικονίσει την συγχώνευση των θυγατρικών της εταιρειών Nova Τηλεπικοινωνίες Μ.Α.Ε., Nova Broadcasting Μ.Α.Ε. και Netmed Μ.Α.Ε. (Σημ. 5 (ιη)).

Λοιποί λειτουργικοί κίνδυνοι

Η Εταιρεία παρακολουθεί στενά το γενικό μακροοικονομικό περιβάλλον της Ελλάδας προκειμένου να ελαχιστοποιήσει τυχόν επιπτώσεις στη λειτουργική της δραστηριότητα.

NOVA TELECOMMUNICATIONS & MEDIA ΜΟΝΟΠΡΟΣΩΠΗ Α.Ε.
(προηγουμένως WIND ΕΛΛΑΣ ΤΗΛΕΠΙΚΟΙΝΩΝΙΕΣ ΜΟΝΟΠΡΟΣΩΠΗ Α.Ε.Β.Ε.)
ΚΑΤΑΣΤΑΣΗ ΤΑΜΕΙΑΚΩΝ ΡΟΩΝ
ΤΗΣ ΧΡΗΣΗΣ ΠΟΥ ΕΛΗΞΕ ΤΗΝ 31 ΔΕΚΕΜΒΡΙΟΥ 2023

(Ποσά σε χιλιάδες Ευρώ, εκτός εάν αναφέρεται διαφορετικά)

B. Λογιστική κατάταξη και εύλογες αξίες χρηματοοικονομικών μέσων

Οι εύλογες αξίες των χρηματοοικονομικών περιουσιακών στοιχείων και υποχρεώσεων συμπίπτουν κατά προσέγγιση με την λογιστική τους αξία.

32. ΑΠΟ ΚΟΙΝΟΥ ΣΥΜΦΩΝΙΕΣ

Η εταιρεία κατέχει μερίδιο 50% στην Victus Networks S.A. (“Victus”), από κοινού συμφωνία για κοινή χρήση δικτύου. Η Victus λειτουργεί αποκλειστικά προς όφελος της Εταιρείας και της Vodafone-Panafon SA για τη διαχείριση των δικτύων ραδιοπρόσβασης και μετάδοσης (RAN) και των δύο εταιρειών και για την εφαρμογή μερικής ενεργού κοινής χρήσης ραδιοφωνικού δικτύου (κοινή χρήση RAN), κυρίως σε αγροτικές και σε περιορισμένες επιλεγμένες αστικές περιοχές της Ελλάδας για τα επόμενα είκοσι (20) χρόνια.

Δεν έχει πραγματοποιηθεί μεταφορά στοιχείων στην Victus και κάθε μέρος συνεχίζει να κατέχει τα περιουσιακά του στοιχεία που υπόκεινται σε κοινή χρήση.

Η Εταιρεία έχει πραγματοποιήσει αξιολόγηση αυτής της συμφωνίας κοινής χρήσης δικτύου και έχει καταλήξει στο συμπέρασμα ότι θα πρέπει να λογίζεται ως από κοινού δραστηριότητα. Περιλαμβάνει το μερίδιό της στα περιουσιακά στοιχεία, τις υποχρεώσεις και τις συναλλαγές σε αυτές τις χρηματοοικονομικές καταστάσεις.

Οι οικονομικές πληροφορίες που παρουσιάζονται παρακάτω αντιπροσωπεύουν τον αντίκτυπο της από κοινού δραστηριότητας Victus που περιλαμβάνεται στις χρηματοοικονομικές καταστάσεις της Εταιρείας:

Κατάσταση χρηματοοικονομικής θέσης	Σημειώσεις	31/12/2023	31/12/2022
Ενσώματα περιουσιακά στοιχεία	12	478	547
Άυλα περιουσιακά στοιχεία	13	944	840
Περιουσιακά στοιχεία με δικαιώματα χρήσης	29	568	737
Λοιπές μακροπρόθεσμες απαιτήσεις		139	140
Αναβαλλόμενες φορολογικές απαιτήσεις	15	28	82
Σύνολο μη κυκλοφορούντος ενεργητικού		2.157	2.346
Λοιπές απαιτήσεις	18	15.868	10.614
Χρηματικά διαθέσιμα και ισοδύναμα		449	831
Σύνολο κυκλοφορούντος ενεργητικού		16.317	11.445
Παροχές σε εργαζομένους μετά την έξοδο από την υπηρεσία		(354)	(298)
Υποχρεώσεις μίσθωσης	29	(402)	(572)
Σύνολο μακροπρόθεσμων υποχρεώσεων		(756)	(870)
Υποχρεώσεις σε προμηθευτές	24	(11.461)	(6.958)
Λοιπές υποχρεώσεις		(1.590)	(1.499)
Υποχρεώσεις μίσθωσης	29	(169)	(220)
Σύνολο βραχυπρόθεσμων υποχρεώσεων		(13.220)	(8.677)
Σύνολο ιδίων κεφαλαίων		4.498	4.244
Αναλύόμενα σε:			
Συγκεντρωτικά συνολικά έσοδα/(ζημία) χρήσεως (ως παρακάτω)		255	183
Ζημίες εις νέο		2.994	2.811
Συμμετοχή στη Victus		1.250	1.250
Σύνολο ιδίων κεφαλαίων		4.498	4.244

NOVA TELECOMMUNICATIONS & MEDIA ΜΟΝΟΠΡΟΣΩΠΗ Α.Ε.
 (προηγουμένως WIND ΕΛΛΑΣ ΤΗΛΕΠΙΚΟΙΝΩΝΙΕΣ ΜΟΝΟΠΡΟΣΩΠΗ Α.Ε.Β.Ε.)
ΚΑΤΑΣΤΑΣΗ ΤΑΜΕΙΑΚΩΝ ΡΟΩΝ
ΤΗΣ ΧΡΗΣΗΣ ΠΟΥ ΕΛΗΞΕ ΤΗΝ 31 ΔΕΚΕΜΒΡΙΟΥ 2023

(Ποσά σε χιλιάδες Ευρώ, εκτός εάν αναφέρεται διαφορετικά)

Κατάσταση αποτελεσμάτων και λοιπών συνολικών εισοδημάτων	31/12/2023	31/12/2022
Λειτουργικά κέρδη	451	455
Καθαρό χρηματοοικονομικό κόστος	(40)	(13)
Κέρδη προ φόρων	411	442
Φόρος εισοδήματος	(169)	(365)
Κέρδη χρήσεως	242	77
Λοιπά συνολικά έσοδα χρήσεως		
Κονδύλια που δε θα μεταφερθούν στα κέρδη ή ζημίες		
Αναλογιστικά κέρδη/(ζημίες)	16	106
Αναλογούν φόρος	(4)	-
Λοιπά συνολικά έσοδα, μετά από φόρους	13	106
Συγκεντρωτικά συνολικά έσοδα/(ζημιά) χρήσεως	255	183

33. ΕΠΕΝΔΥΣΕΙΣ ΣΕ ΣΥΓΓΕΝΕΙΣ ΕΠΙΧΕΙΡΗΣΕΙΣ

Στις 16 Μαΐου 2023 η Nova Telecommunications & Media Single Member S.A. και η Pinston Holdings Limited (εταιρεία με έδρα την Κύπρο), ανακοίνωσαν την ίδρυση μιας νέας Εταιρείας με την επωνυμία Nova Information and Communication Technologies S.A. («Nova ICT») ως κοινοπραξία σε βάση ποσοστό 50%:50%, για αόριστο χρονικό διάστημα. Η Nova Telecommunications & Media Single Member S.A. κατέχει το 50% του μετοχικού κεφαλαίου της Nova ICT, το οποίο ανέρχεται σε €1.000 (100.000 μετοχές με ονομαστική αξία €10 έκαστη). Η Nova ICT επικεντρώνει τις δραστηριότητές της αποκλειστικά σε έργα τεχνολογίας πληροφοριών και επικοινωνιών.

Η Εταιρεία συμπεριλαμβάνει στις χρηματοοικονομικές της καταστάσεις την συμμετοχή της στην Nova ICT με την μέθοδο της καθαρής θέσης.

	2023
Υπόλοιπο έναρξης χρήσης	-
Συμμετοχή σε συγγενείς επιχειρήσεις	500
Κέρδη / (Ζημίες) από επενδύσεις	195
Υπόλοιπο τέλους χρήσης	695

Κέρδη / (Ζημίες) από επενδύσεις

Το ποσό των €105.000 κατά την 31 Δεκεμβρίου 2022 αφορά ζημιά από απομείωση συμμετοχών στην πρώην θυγατρική Nova Broadcasting.

34. ΣΥΜΜΕΤΟΧΕΣ ΣΕ ΘΥΓΑΤΡΙΚΕΣ ΕΤΑΙΡΕΙΕΣ

Η Εταιρεία συμμετέχει στις κάτωθι εταιρείες ως ακολούθως :

Θυγατρική	Έδρα	Συμμετοχή		Λογιστική αξία στην κατάσταση χρηματοοικονομικής θέσης της Εταιρείας	
		31/12/2023	31/12/2022	31/12/2023	31/12/2022
Intervision (Services) B.V.	Ολλανδία	100%	100%	0	0
NetMed N.V.	Ολλανδία	100%	100%	0	0

Κατά την 31 Δεκεμβρίου 2023, η Εταιρεία δεν διενήργησε έλεγχο απομείωσης των συμμετοχών σε θυγατρικές καθότι οι συμμετοχές της έχουν απομειωθεί πλήρως σε προγενέστερες χρήσεις.

NOVA TELECOMMUNICATIONS & MEDIA ΜΟΝΟΠΡΟΣΩΠΗ Α.Ε.
(προηγούμενος WIND ΕΛΛΑΣ ΤΗΛΕΠΙΚΟΙΝΩΝΙΕΣ ΜΟΝΟΠΡΟΣΩΠΗ Α.Ε.Β.Ε.)
ΚΑΤΑΣΤΑΣΗ ΤΑΜΕΙΑΚΩΝ ΡΟΩΝ
ΤΗΣ ΧΡΗΣΗΣ ΠΟΥ ΕΛΗΞΕ ΤΗΝ 31 ΔΕΚΕΜΒΡΙΟΥ 2023

(Ποσά σε χιλιάδες Ευρώ, εκτός εάν αναφέρεται διαφορετικά)

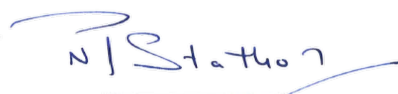
35. ΜΕΤΑΓΕΝΕΣΤΕΡΑ ΓΕΓΟΝΟΤΑ

Τον Απρίλιο του 2024, κοινοποιήθηκε αγωγή της εταιρείας ANTENNA TV ΜΟΝΟΠΡΟΣΩΠΗ Α.Ε. κατά της Εταιρείας, με την οποία η ενάγουσα ζητά αφενός την αφαίρεση του τηλεοπτικού της σταθμού ελεύθερης λήψης από τις συνδρομητικές υπηρεσίες της Εταιρείας, και αφετέρου την καταβολή σε αυτήν (την ενάγουσα) ποσού περίπου €2.752.000 ως αποζημίωση για παραβίαση της νομοθεσίας περί πνευματικής ιδιοκτησίας, παραβίαση του δικαιώματος επί του σήματος του τηλεοπτικού σταθμού της ενάγουσας και ηθική βλάβη της ενάγουσας. Η αγωγή έχει ασκηθεί με βάση την τακτική διαδικασία και η Εταιρεία θα αρνηθεί τους ισχυρισμούς της ενάγουσας και θα καταθέσει την υπερασπιστική της γραμμή σύμφωνα με τη διαδικασία που προβλέπεται στον Κώδικα Πολιτικής Δικονομίας.

Δεν υπάρχουν άλλα σημαντικά γεγονότα μεταγενέστερα της 31^{ης} Δεκεμβρίου 2023 και μέχρι την ημερομηνία έγκρισης των χρηματοοικονομικών καταστάσεων από το Διοικητικό Συμβούλιο, τα οποία θα μπορούσαν να επηρεάσουν σημαντικά τη χρηματοοικονομική θέση και τη δραστηριότητα της Εταιρείας.

Αθήνα, 29 Νοεμβρίου 2024


Ο ΠΡΟΕΔΡΟΣ ΤΟΥ
Δ.Σ.


ΣΤΑΘΟΠΟΥΛΟΣ
ΝΙΚΟΛΑΟΣ
Α.Δ.Τ. ΑΚ 063992

Ο ΔΙΕΥΘΥΝΩΝ
ΣΥΜΒΟΥΛΟΣ


ΓΕΩΡΓΙΟΠΟΥΛΟΣ
ΠΑΝΑΓΙΩΤΗΣ
Α.Δ.Τ. ΑΜ 602044

Ο ΓΕΝΙΚΟΣ
ΟΙΚΟΝΟΜΙΚΟΣ
ΔΙΕΥΘΥΝΤΗΣ


ΔΑΜΠΡΟΥ
ΓΕΩΡΓΙΟΣ
Α.Δ.Τ. Χ 501848

Ο ΔΙΕΥΘΥΝΤΗΣ
ΛΟΓΙΣΤΗΡΙΟΥ


ΓΣΑΛΠΑΡΟΣ
ΑΘΑΝΑΣΙΟΣ
Α.Δ.Τ. ΑΑ 000196
ΑΡ.ΑΔΕΙΑΣ 98786 -
Α ΤΑΞΗΣ



ΕΚΘΕΣΗ ΑΝΕΞΑΡΤΗΤΟΥ ΟΡΚΩΤΟΥ ΕΛΕΓΚΤΗ ΛΟΓΙΣΤΗ

Προς το Μέτοχο της εταιρείας NOVA TELECOMMUNICATIONS & MEDIA ΜΟΝΟΠΡΟΣΩΠΗ Α.Ε.

Έκθεση ελέγχου επί των χρηματοοικονομικών καταστάσεων

Γνώμη

Έχουμε ελέγξει τις συνημμένες χρηματοοικονομικές καταστάσεις της εταιρείας NOVA TELECOMMUNICATIONS & MEDIA ΜΟΝΟΠΡΟΣΩΠΗ Α.Ε. (Εταιρεία), οι οποίες αποτελούνται από την κατάσταση χρηματοοικονομικής θέσης της 31^{ης} Δεκεμβρίου 2023, τις καταστάσεις αποτελεσμάτων και λοιπών συνολικών εισοδημάτων, μεταβολών ιδίων κεφαλαίων και ταμειακών ροών της χρήσεως που έληξε την ημερομηνία αυτή, καθώς και τις σημειώσεις επί των χρηματοοικονομικών καταστάσεων που περιλαμβάνουν ουσιώδεις πληροφορίες λογιστικής πολιτικής.

Κατά τη γνώμη μας, οι συνημμένες χρηματοοικονομικές καταστάσεις παρουσιάζουν εύλογα, από κάθε ουσιώδη άποψη, τη χρηματοοικονομική θέση της Εταιρείας κατά την 31^η Δεκεμβρίου 2023, τη χρηματοοικονομική της επίδοση και τις ταμειακές της ροές, για τη χρήση που έληξε την ημερομηνία αυτή, σύμφωνα με τα Διεθνή Πρότυπα Χρηματοοικονομικής Αναφοράς (ΔΠΧΑ), όπως αυτά έχουν υιοθετηθεί από την Ευρωπαϊκή Ένωση και συνάδουν με τις κανονιστικές απαιτήσεις του Ν. 4548/2018.

Βάση γνώμης

Διενεργήσαμε τον έλεγχό μας σύμφωνα με τα Διεθνή Πρότυπα Ελέγχου (ΔΠΕ), που έχουν ενσωματωθεί στην Ελληνική Νομοθεσία. Οι ευθύνες μας, σύμφωνα με τα πρότυπα αυτά περιγράφονται περαιτέρω στο τμήμα της έκθεσής μας «Ευθύνες ελεγκτή για τον έλεγχο των χρηματοοικονομικών καταστάσεων». Πιστεύουμε ότι τα ελεγκτικά τεκμήρια που έχουμε αποκτήσει είναι επαρκή και κατάλληλα να παρέχουν βάση για τη γνώμη μας.

Ανεξαρτησία του Ελεγκτή

Καθ' όλη τη διάρκεια του διορισμού μας έχουμε παραμείνει ανεξάρτητοι από την Εταιρεία, σύμφωνα με τον Κώδικα Δεοντολογίας για Επαγγελματίες Ελεγκτές του Συμβουλίου Διεθνών Προτύπων Δεοντολογίας Ελεγκτών (Κώδικας ΣΔΠΔΕ) που έχει ενσωματωθεί στην Ελληνική Νομοθεσία, καθώς και τις απαιτήσεις δεοντολογίας του Ν. 4449/2017, που σχετίζονται με τον έλεγχο των χρηματοοικονομικών καταστάσεων στην Ελλάδα. Έχουμε εκπληρώσει τις δεοντολογικές μας υποχρεώσεις σύμφωνα με το Ν. 4449/2017 και τις απαιτήσεις του Κώδικα ΣΔΠΔΕ.

ΠΡΑΙΣΓΟΥΩΤΕΡΧΑΟΥΣΚΟΥΠΙΕΡΣ Ανώνυμη Ελεγκτική Εταιρεία, ΓΕΜΗ: 001520401000, Τ: +30 210 6874400, www.pwc.gr

Αθήνα: Λεωφ. Κηφισίας 65, 15124 Μαρούσι | Τ: +30 210 6874400

Θεσσαλονίκη: Αγίας Αναστασίας & Λαέρτου, 55535 Πυλαία | Τ: +30 2310 488880

Ιωάννινα: Πλατεία Πάργης 2, 1ος όροφος, 45332 | Τ: +30 2651 313376

Πάτρα: 28ης Οκτωβρίου 2Α & Όθωνος Αμαλίας 11, 26223 | Τ: +30 2616 009208

Άλλες Πληροφορίες

Τα μέλη του Διοικητικού Συμβουλίου είναι υπεύθυνα για τις Άλλες Πληροφορίες. Οι Άλλες Πληροφορίες, είναι η Έκθεση Διαχείρισης του Διοικητικού Συμβουλίου (αλλά δεν περιλαμβάνουν τις χρηματοοικονομικές καταστάσεις και την έκθεση ελέγχου επί αυτών), που λάβαμε πριν από την ημερομηνία της παρούσας έκθεσης ελεγκτή.

Η γνώμη μας επί των χρηματοοικονομικών καταστάσεων δεν καλύπτει τις Άλλες Πληροφορίες και, εκτός των όσων ρητά αναφέρουμε στην παρούσα παράγραφο της Έκθεσής μας δεν εκφράζουμε γνώμη ελέγχου ή άλλης διασφάλισης επί αυτών.

Σε σχέση με τον έλεγχό μας επί των χρηματοοικονομικών καταστάσεων, η ευθύνη μας είναι να αναγνώσουμε τις Άλλες Πληροφορίες και με τον τρόπο αυτό να εξετάσουμε εάν οι Άλλες Πληροφορίες είναι ουσιωδώς ασυνεπείς με τις χρηματοοικονομικές καταστάσεις ή τη γνώση που αποκτήσαμε κατά τον έλεγχο ή αλλιώς φαίνεται να είναι ουσιωδώς εσφαλμένες.

Εξετάσαμε εάν η Έκθεση Διαχείρισης του Διοικητικού Συμβουλίου περιλαμβάνει τις γνωστοποιήσεις οι οποίες απαιτούνται από το Ν. 4548/2018.

Με βάση τις εργασίες που εκτελέσαμε κατά τον έλεγχό μας, κατά τη γνώμη μας:

- Τα πληροφοριακά στοιχεία που περιλαμβάνονται στην Έκθεση Διαχείρισης του Διοικητικού Συμβουλίου της χρήσης που έληξε την 31^η Δεκεμβρίου 2023 αντιστοιχούν στις χρηματοοικονομικές καταστάσεις
- Η Έκθεση Διαχείρισης του Διοικητικού Συμβουλίου έχει καταρτισθεί σύμφωνα με τις ισχύουσες νομικές απαιτήσεις του άρθρου 150 του Ν. 4548/2018.

Επιπλέον με βάση τη γνώση και κατανόηση που αποκτήσαμε κατά το έλεγχό μας, για την Εταιρεία και το περιβάλλον της, είμαστε υποχρεωμένοι να αναφέρουμε εάν έχουμε εντοπίσει ουσιώδεις ανακρίβειες στην Έκθεση Διαχείρισης του Διοικητικού της Συμβουλίου. Δεν έχουμε να αναφέρουμε τίποτα σχετικά με το θέμα αυτό.

Ευθύνες του Διοικητικού Συμβουλίου και των υπευθύνων για τη διακυβέρνηση επί των χρηματοοικονομικών καταστάσεων

Το Διοικητικό Συμβούλιο έχει την ευθύνη για την κατάρτιση και εύλογη παρουσίαση των χρηματοοικονομικών καταστάσεων σύμφωνα με τα ΔΠΧΑ, όπως αυτά έχουν υιοθετηθεί από την Ευρωπαϊκή Ένωση, τις απαιτήσεις του Ν. 4548/2018, όπως και για εκείνες τις δικλίδες εσωτερικού ελέγχου που το Διοικητικό Συμβούλιο καθορίζει ως απαραίτητες, ώστε να καθίσταται δυνατή η κατάρτιση χρηματοοικονομικών καταστάσεων απαλλαγμένων από ουσιώδες σφάλμα, που οφείλεται είτε σε απάτη είτε σε λάθος.

Κατά την κατάρτιση των χρηματοοικονομικών καταστάσεων, το Διοικητικό Συμβούλιο είναι υπεύθυνο για την αξιολόγηση της ικανότητας της Εταιρείας να συνεχίσει τις δραστηριότητές της, γνωστοποιώντας όπου συντρέχει τέτοια περίπτωση, τα θέματα που σχετίζονται με τη συνεχιζόμενη δραστηριότητα και τη χρήση της λογιστικής βάσης της συνεχιζόμενης δραστηριότητας, εκτός και εάν το Διοικητικό Συμβούλιο είτε προτίθεται να ρευστοποιήσει την Εταιρεία ή να διακόψει τις δραστηριότητές της ή δεν έχει άλλη ρεαλιστική εναλλακτική επιλογή από το να προχωρήσει σ' αυτές τις ενέργειες.

Οι υπεύθυνοι για τη διακυβέρνηση έχουν την ευθύνη εποπτείας της διαδικασίας χρηματοοικονομικής αναφοράς της Εταιρείας.

Ευθύνες ελεγκτή για τον έλεγχο των χρηματοοικονομικών καταστάσεων

Οι στόχοι μας είναι να αποκτήσουμε εύλογη διασφάλιση για το κατά πόσο οι χρηματοοικονομικές καταστάσεις, στο σύνολό τους, είναι απαλλαγμένες από ουσιώδες σφάλμα, που οφείλεται είτε σε απάτη είτε σε λάθος και να εκδώσουμε έκθεση ελεγκτή, η οποία περιλαμβάνει τη γνώμη μας. Η εύλογη διασφάλιση συνιστά διασφάλιση υψηλού επιπέδου, αλλά δεν είναι εγγύηση ότι ο έλεγχος που διενεργείται σύμφωνα με τα ΔΠΕ, που έχουν ενσωματωθεί στην Ελληνική Νομοθεσία, θα εντοπίζει πάντα ένα ουσιώδες σφάλμα, όταν αυτό υπάρχει. Σφάλματα δύναται να προκύψουν από απάτη ή από λάθος και θεωρούνται ουσιώδη όταν, μεμονωμένα ή αθροιστικά, θα μπορούσε εύλογα να αναμένεται ότι θα επηρέαζαν τις οικονομικές αποφάσεις των χρηστών, που λαμβάνονται με βάση αυτές τις χρηματοοικονομικές καταστάσεις.

Ως καθήκον του ελέγχου, σύμφωνα με τα ΔΠΕ που έχουν ενσωματωθεί στην Ελληνική Νομοθεσία, ασκούμε επαγγελματική κρίση και διατηρούμε επαγγελματικό σκεπτικισμό καθ' όλη τη διάρκεια του ελέγχου. Επίσης:

- Εντοπίζουμε και αξιολογούμε τους κινδύνους ουσιώδους σφάλματος στις χρηματοοικονομικές καταστάσεις, που οφείλεται είτε σε απάτη είτε σε λάθος, σχεδιάζοντας και διενεργώντας ελεγκτικές διαδικασίες που ανταποκρίνονται στους κινδύνους αυτούς και αποκτούμε ελεγκτικά τεκμήρια που είναι επαρκή και κατάλληλα για να παρέχουν βάση για την γνώμη μας. Ο κίνδυνος μη εντοπισμού ουσιώδους σφάλματος που οφείλεται σε απάτη είναι υψηλότερος από αυτόν που οφείλεται σε λάθος, καθώς η απάτη μπορεί να εμπεριέχει συμπαιγνία, πλαστογραφία, εσκεμμένες παραλείψεις, ψευδείς διαβεβαιώσεις ή παράκαμψη των δικλίδων εσωτερικού ελέγχου.
- Κατανοούμε τις δικλίδες εσωτερικού ελέγχου που σχετίζονται με τον έλεγχο, με σκοπό το σχεδιασμό ελεγκτικών διαδικασιών κατάλληλων για τις περιστάσεις, αλλά όχι με σκοπό την διατύπωση γνώμης επί της αποτελεσματικότητας των δικλίδων εσωτερικού ελέγχου της Εταιρείας.
- Αξιολογούμε την καταλληλότητα των λογιστικών πολιτικών και μεθόδων που χρησιμοποιήθηκαν και το εύλογο των λογιστικών εκτιμήσεων και των σχετικών γνωστοποιήσεων που έγιναν από το Διοικητικό Συμβούλιο.
- Αποφαινόμαστε για την καταλληλότητα της χρήσης από το Διοικητικό Συμβούλιο της λογιστικής αρχής της συνεχιζόμενης δραστηριότητας και με βάση τα ελεγκτικά τεκμήρια που αποκτήθηκαν για το εάν υπάρχει ουσιώδης αβεβαιότητα σχετικά με γεγονότα ή συνθήκες που μπορεί να υποδηλώνουν ουσιώδη αβεβαιότητα ως προς την ικανότητα της Εταιρείας να συνεχίσει τη δραστηριότητά της. Εάν συμπεράνουμε ότι υφίσταται ουσιώδης αβεβαιότητα, είμαστε υποχρεωμένοι στην έκθεση ελεγκτή να επιστήσουμε την προσοχή στις σχετικές γνωστοποιήσεις



των χρηματοοικονομικών καταστάσεων ή εάν αυτές οι γνωστοποιήσεις είναι ανεπαρκείς να διαφοροποιήσουμε τη γνώμη μας. Τα συμπεράσματά μας βασίζονται σε ελεγκτικά τεκμήρια που αποκτώνται μέχρι την ημερομηνία της έκθεσης ελεγκτή. Ωστόσο, μελλοντικά γεγονότα ή συνθήκες ενδέχεται να έχουν ως αποτέλεσμα η Εταιρεία να παύσει να λειτουργεί ως συνεχιζόμενη δραστηριότητα.

- Αξιολογούμε τη συνολική παρουσίαση, τη δομή και το περιεχόμενο των χρηματοοικονομικών καταστάσεων, συμπεριλαμβανομένων των γνωστοποιήσεων, καθώς και το κατά πόσο οι χρηματοοικονομικές καταστάσεις απεικονίζουν τις υποκείμενες συναλλαγές και τα γεγονότα με τρόπο που επιτυγχάνεται η εύλογη παρουσίαση.

Μεταξύ άλλων θεμάτων, κοινοποιούμε στους υπεύθυνους για τη διακυβέρνηση, το σχεδιαζόμενο εύρος και το χρονοδιάγραμμα του ελέγχου, καθώς και σημαντικά ευρήματα του ελέγχου, συμπεριλαμβανομένων όποιων σημαντικών ελλείψεων στις δικλίδες εσωτερικού ελέγχου εντοπίζουμε κατά τη διάρκεια του ελέγχου μας.

Έκθεση επί άλλων νομικών και κανονιστικών απαιτήσεων

Οι εργασίες που εκτελέσαμε σχετικά με την Έκθεση Διαχείρισης του Διοικητικού Συμβουλίου αναφέρονται ανωτέρω, στην παράγραφο «Άλλες Πληροφορίες».

Αθήνα, 29 Νοεμβρίου 2024

Ο Ορκωτός Ελεγκτής Λογιστής



ΠράιςγουοτερχαουςΚούπερς
Ανώνυμος Ελεγκτική Εταιρεία
Ορκωτοί Ελεγκτές Λογιστές
Λεωφ. Κηφισίας 65
151 24 Μαρούσι
Α.Μ. ΣΟΕΛ 113

Κωνσταντίνος Μιχαλάτος
Α.Μ. ΣΟΕΛ 17701